

BOOK



DIE KULTUR  
DES SCHLAFENS

**flow**  
designing the art of living

Flou wurde im Jahr 1978 gegründet und hat sich als eines der ersten Unternehmen mit dem Konzept der Schlafkultur beschäftigt; in der Tat fertigt Flou nicht nur Betten sondern ganze Systeme, in denen alle Elemente zusammenwirken und Tag für Tag zum körperlichen und geistigen Wohlbefinden ihren Beitrag leisten; das Bett ist nicht nur als reiner Schlafplatz gedacht, sondern auch zum Entspannen im Allgemeinen und sollte auf Ihre Lebensweise, Ihre Gewohnheiten und Ihren Lebensstil abgestimmt sein. Erkunden Sie die große Auswahl an Gestell- und Matratzenkombinationen und wählen Sie diejenige aus, die Ihrer Persönlichkeit und Ihren Bedürfnissen am besten gerecht wird.





## ES GIBT DIVERSE MATERIALTYPEN UND DIVERSE ARTEN, SIE ZU VERARBEITEN

Flou kann in puncto modernes Design und Innovation auf eine langjährige Erfahrung zurückblicken und ist weiterhin bestrebt, Betten zu produzieren, die zum Synonym eines inzwischen weltbekannten Stils geworden und das Ergebnis jahrelanger Bemühungen sind, nämlich die Herstellung von Matratzen, Sprungrahmen und Gestellen, die so konzipiert und geschaffen wurden, dass sie nur das Beste für Sie und Ihre Lieben bieten und garantieren: maximales Wohlbefinden und absolute Erholung. Nur wer täglich neue Kräfte sammeln kann, hat eine gute Basis für lebenslange Gesundheit.









## DINGE, IN DENEN VIEL HERZBLUT STECKT, SIND DIE WERTVOLLSTEN

Flou hat nicht nur großes Engagement im Hinblick auf Recherchen und Innovation an den Tag gelegt, sondern kann sich auch darauf verlassen, dass jede Phase der Produktion sorgfältig und genau erfolgt. Erfahrene und geschickte Handwerker, die auf jahrelange Praxis zurückblicken können, fertigen die Matratzen von Hand und das mit einer Professionalität, die weltweit ihresgleichen sucht. Jedes einzelne Stück genießt ihre Sorgfalt und wird von ihnen in Produktion genommen: Personen, deren Fachwissen zum Erbe wird, das Flou mit Liebe und Hingabe pflegt. Und wenn ein Produkt mit Liebe hergestellt wird, kann man das sehen und fühlen.





## DER UNSCHÄTZBARE WERT DES MADE IN ITALY

Wir sind inzwischen bekannt für unsere unverwechselbare Fähigkeit, Gegenstände zu entwerfen, die das Ergebnis einer akkuraten Verarbeitung sind und ihre Wurzeln in der Geschichte und der DNA unseres Unternehmens haben, das jedes Jahr neue Kompetenzen erwirbt. Denn für uns ist die Tradition nur der Ausgangspunkt, um moderne Szenarien zu schaffen, die Ihnen nur das Beste bieten.

Wer seine nächtliche Ruhe Flou anvertraut, kann sichergehen, dass er ruhig und entspannt schlafen wird und gleichzeitig die Möglichkeit hat, das Design und den Stil auszuwählen, die dem eigenen Sinn für Ästhetik am nächsten kommen.



BOSCO VERTICALE, MILANO, STEFANO BOERI ARCHITETTI



## EINZIGARTIGKEIT IST DAS WERTVOLLSTE GESCHENK

Jeder von uns ist anders und nicht wiederholbar. Das macht den Unterschied aus, wenn wir Entscheidungen und Beschlüsse treffen, und bei den Wegen, die wir einschlagen. Heute können Sie mit Flou Ihre Wahl treffen und das Wohlbefinden genießen, das Ihren Bedürfnissen am meisten gerecht wird, dank der neuen Produktlinie mit Matratzen, Lattenrosten und Gestellen, die so konzipiert, entworfen und gestaltet wurden, dass Sie die Kombination finden, die Sie zu Ihrer Entspannung benötigen. Diverse Ansätze, ein einziges Resultat, so wie Sie.



## ES GIBT VIELE STILE, ABER NUR EINE ART, SICH AUSZURUHEN

Beginnen Sie mit dem Erkunden aller Optionen, um sich Ihr Bett zusammenzustellen. Entdecken Sie die diversen Matratzentypen und Lattenroste, die verschiedenen Gestelle, bei deren Herstellung die Aspekte Komfort, Design, technologische Performance bzw. eine akkurate Auswahl natürlicher Materialien im Vordergrund standen. Denn jedes Detail kann den Unterschied ausmachen. Und die Firma Flou weiß, wovon sie spricht. Genau deshalb bieten wir Ihnen eine Reise durch vier verschiedene Welten an, lassen Sie sich erobern und sich bei Ihrer Entscheidung inspirieren. Sie haben die Wahl.









## DIE FÄHIGKEIT, SICH IHREM WUNSCH NACH RUHE ANZUPASSEN

Es gibt Betten, die dazu geboren sind, sich Ihren Bedürfnissen und Wünschen anzupassen. Betten, die auf den ersten Blick zum Symbol für Relax und Wohlbefinden werden. Denn es ist von fundamentaler Bedeutung, die richtige Schlafposition zu finden, im Grunde wünscht sich jeder für seinen Körper und Geist Komfort nach Maß, und in diesem Fall sind Sie das Maß. Es sind nicht Sie, die sich ans Bett anpassen müssen: es ist das Bett, das sich Ihnen anpasst.









## MOTION 4

### TECHNOLOGIE IM DIENSTE IHRES WOHLBEFINDENS

Betten mit verstellbarem Federholzrahmen haben die Aufgabe, bei Bedarf Rücken und Beine anzuheben oder abzusenken und stellen nicht nur einen Ort für einen erholsamen und gesunden Schlaf dar, sondern werden auch zu einem Ort der Entspannung, wo Sie ein Buch lesen oder mit Ihrem Laptop arbeiten können. Egal, wie Sie sich ausruhen möchten, hier finden Sie die Stellung, die Sie benötigen.



## UNABHÄNGIGE MOTOREN DIE POSITION, DIE SIE WÜNSCHEN... WANN SIE WÜNSCHEN

Wenn die Position den Unterschied macht, sollte diese so schnell wie möglich und so leicht wie möglich gefunden werden können. Um Ihnen ein Maximum an Elastizität und Ergonomie bieten zu können, wurde das Federleistenmodell Motion 4 mit 4 voneinander unabhängigen Motoren ausgestattet.

Darüber hinaus können Sie Ihre 3 Lieblingspositionen abspeichern, Flou schlägt Ihnen 3 Positionen vor: Reading, Relax und Chaise longue, alles im Dienste Ihres Wohlbefindens. Doppelbetten bestehen aus zwei Federholzrahmen, die sich unabhängig voneinander oder synchron bewegen lassen, damit Sie Nacht für Nacht Ihr Schlaferlebnis selbst gestalten können.





## MATRATZEN ADAPTIVE UND TASCHENFEDERKERN INNOVATIV FLEXIBEL SYNERGISCH

Nicht alle Matratzen passen zu den Produktmerkmalen von Motion 4.

Die Produktreihen Adaptive und Taschenfederkernmatratze für Betten mit Verstellmöglichkeit wurden entwickelt, um zusammen mit diesem speziellen Lattenrost ein bestmögliches Leistungsprofil zu erreichen, sodass jedes einzelne Element mit den körperlich-geistigen Bedürfnissen seines Nutzers interagieren kann.

Das aktive Zusammenspiel aller Komponenten bietet Ihnen einen Zustand absoluten Wohlbefindens, und das in einem so wichtigen Moment wie des Schlafes, damit sich Körper & Geist harmonisch erholen können. Darüber hinaus führen Ergonomie und erstklassiges Material zum innovativen „No Turn“ Konzept, das ein regelmäßiges Umdrehen der Matratze überflüssig macht.







## VOR ALLEM KOMFORT

Wenn Komfort an erster Stelle steht, ist die Lösung ein System, das neben erstklassigem Design auch zusätzlichen Stauraum bietet, der ganz nach Wunsch genutzt werden kann, ferner ein Lattenrost, der so konzipiert wurde, dass er maximales Wohlbefinden und einen ruhigen und erholsamen Schlaf gewährleistet. Das Bett wird so zu einem echten Verbündeten, auf den Sie zählen können.





## STORAGE

### WOHLBEFINDEN UND ZWECKMÄSSIGKEIT: EINE PERFEKTE VERBINDUNG

Ihr größtes Bedürfnis lautet Optimierung und Sie sind immer auf der Suche nach griffbereiten Lösungen. Das ist der Grund, warum Sie auch bei der Wahl eines Bettes wünschen, dass es diese Einstellung mit Ihnen teilt. Denn für Sie ist es das Wichtigste, dass Sie Ihr Zuhause und Ihre Umgebung auf die praktischste und einfachste Art und Weise (er)leben können. Deshalb sollte alles immer griffbereit sein.






## BETTKASTEN NEUER PLATZ FÜR IHRE IDEEN

Die Version mit Bettkasten wurde entwickelt, um den Bedürfnissen all derjenigen gerecht zu werden, die den zur Verfügung stehenden Platz bestmöglich nutzen müssen und keine Abstriche in puncto Bettqualität machen wollen, denn diese Variante vereint hohe Performance mit einer leichten und sofortigen Nutzung.

Ein Handgriff genügt und schon hebt sich das Bett und bietet Ihnen all den Platz, den Sie benötigen. Der Bettkasten ist mit Liegefläche mit regulierbaren Federleisten erhältlich. Eine einfachere und schnellere Lösung als diese ist kaum vorstellbar.






## MATRATZE MIT TASCHENFEDERKERN ANPASSUNGSFÄHIG ERGONOMISCH FORTSCHRITTLICH

Traditionelle Federkernmatratzen entwickeln sich zu etwas gänzlich Neuem, wo nur ein Detail das Schlaferlebnis völlig verändert. Der Taschenfederkern verbindet Tradition mit Innovation und garantiert dank der völligen Unabhängigkeit voneinander der Federn eine ausgewogene und gute Abstützung der Wirbelsäule, das Ergebnis sind ruhige Nächte mit einem unterbrechungsfreien Schlaf.

Dies Modell ist all denjenigen gewidmet, die althergebrachte Matratzen lieben, aber den Touch Technologie schätzen, der den Unterschied macht.







## DAS PERFEKTE GLEICHGEWICHT ZWISCHEN ELEGANZ UND EINFACHHEIT

Sie sind immer auf der Suche nach raffinierten und schlichten Linien, nach einem Designansatz, der perfekt zu Ihrem Zuhause passt, wo Schlichtheit mit einem raffinierten und zeitgemäßen Stil koexistiert. Deshalb wird das Bett für Sie zu einem grundlegenden Einrichtungselement, das sofort zu seinem Kontext passen muss. Dies ist die Besonderheit unseres Gestells H25, das die Linearität seines Designs mit maximalem Komfort für Ihren Körper kombiniert und für kostbare Ruhemomente sorgt.





## GESTELL H25

### WOHLBEFINDEN IN SEINER VIELSEITIGSTEN FORM

Dieses Bett ist mit einem Federholzrahmen aus Buche ausgestattet und bietet Ihnen ein System zum Regulieren der Steifigkeit im Rückenbereich, sodass Sie Ihren Komfort Nacht für Nacht exakt an Ihre verschiedenen Schlafpositionen anpassen können. Durch seine schlichten und kompakten Linien wird dieses Modell extrem vielseitig und universell, sodass es zu praktisch zu jedem Einrichtungsstil passt, egal ob Sie lieber eine eher traditionelle und warme oder moderne und auf das Wesentliche beschränkte Atmosphäre lieben.







## WESENTLICHKEIT IST GLEICHBEDEUTEND MIT STIL

Wenn für Sie vor allem Linearität wichtig ist, muss das Bett eine tadellose Performance bei gleichzeitig schlichtem Design bieten. Es gibt Betten, deren Präsenz den Kontext, in dem sie stehen, nicht erdrücken darf und die sich unauffällig in ihre Umgebung einfügen. Wie bei allen Produkten von Flou bietet Ihnen auch dieses Gestell beste Performance in Kombination mit optischer Strenge, die Sie so sehr lieben.





## GESTELL H16

### WENN ZUM MINIMALISMUS KOMFORT HINZUKOMMT

Mit diesem Gestell und seinen essentiellen und nüchternen Linien können Sie Ihr Schlaferlebnis individuell gestalten und aus dem Federholzrahmen mit seinen mehrschichtigen Buchenholzleisten das Beste für Ihre Lieblingspositionen herausholen, die Sie im Schlaf einnehmen.

Mit dem System, das die Steifigkeit im Lendenwirbelbereich reguliert, können Sie das Niveau auswählen, das am besten zu Ihrem Körper passt. Darüber hinaus herrscht genügend freier Platz zwischen Lattenrost und Fußboden, sodass einwandfreie Hygiene und maximaler Komfort gewährleistet sind.

Wenn Sie noch auf der Suche nach einem schlichten aber wirkungsvollen Bett sind, dann ist dies Gestell genau das Richtige für Sie.





## GESTELL H25/H16

### ALLE MASSE DES WOHLBEFINDENS

Die Bettgestelle H25 und H16 von Flou wurden so entworfen, geplant und gebaut, dass sie eine Reihe bestimmter Funktionen bieten und sowohl Ihren Ansprüchen in puncto Design gerecht wird, als auch Ihre Erwartungen an Lattenrost und Matratze erfüllt. Während das Konzept bei beiden Gestellen gleich ist, unterscheiden sie sich nur in ihrer Höhe und Sie haben die Wahl unter zwei Persönlichkeiten: eine essentielle und schlichtere, die andere bedeutungsvoller und präsenter.

Für Ihr Wohlbefinden ändert sich nichts: Höchstleistung des Federholzrahmens mit mehrschichtigen Buchenholzleisten, damit Sie sich immer gut erholen, Nacht für Nacht.





## MATRATZE COMFORT ELEGANT VON HAND GEMACHT WIDERSTANDSFÄHIG

Comfort ist das Resultat jahrelanger Recherchen auf der Suche nach einer Matratze, die ihresgleichen sucht, und die die hochwertige Handarbeit von Flou mit Komponenten vereint, die aus der Tradition stammen, sich aber in etwas völlig Neues verwandeln. Die handgefertigten Oberflächen enthalten eine revolutionäre Schicht kleiner Federn, die unabhängig voneinander sind und den Körper nach und nach aufnehmen. Dieser Artikel ist für all diejenigen gedacht, die noch immer stark an der Tradition hängen, aber auch den Vorteil neuer Techniken ausprobieren möchten.





## MATERIALIEN NATUR UND TECHNOLOGIE IN PERFEKTER HARMONIE

Seit Jahren steht Flou für Design auf höchstem Niveau; das Unternehmen orientiert sich beim Entwurf seiner Einrichtungsgegenstände immer an modernen und zeitgemäßen Konzepten, und das in jeder Hinsicht. Aber an der Basis unserer Betten stehen vor allem sorgfältige Recherchen; wir sind immer auf der Suche nach neuem Material, seien es nun Elemente aus Mutter Natur oder technologisch innovative Komponenten.

Zwei ganz unterschiedliche Quellen, aus denen wir das Beste herausholen und sorgsam das auswählen, was anschließend von unseren Experten verarbeitet wird.

Es lohnt sich, die Bestandteile einen nach dem anderen zu beschreiben, aus denen unsere Betten bestehen.





## BAUMWOLLE EIN ZEITLOSER KLASSIKER

Rein, natürlich und weich: die von Flou verwendete Baumwollwatte wird sorgfältig verarbeitet, damit eine Schicht idealer Stärke entsteht und der richtige Grad an Weichheit und Widerstandsfähigkeit erreicht wird, genauso wichtig ist ein ausgezeichnetes Wasseraufnahmevermögen, damit die während des Schlafes vom Körper abgegebene Feuchtigkeit sofort aufgesogen werden kann.



## FEDERN REIN & LEICHT

Dies Material, das seit jeher zum Füllen von Matratzen verwendet wird, besticht vor allem durch sein hohes Feuchtigkeitsaufnahmevermögen: in der Tat hält es problemlos Wassermoleküle zurück. Darüber hinaus sind Federn äußerst atmungsaktiv. Eine Kombination, die dafür sorgt, dass Frische und Trockenheit während des Schlafes gewährleistet sind, sowohl im Winter als auch im Sommer.

Flou wählt die hochwertigsten Federn aus, die auf dem Markt zu finden sind, und unterzieht sie diversen Verarbeitungsphasen. Die Federn werden entstaubt, gewaschen, getrocknet und sterilisiert, um aus diesem hervorragenden Rohstoff das Beste herauszuholen.





## WOLLE

### FEUCHTIGKEIT ADIEU

Die von Flou verwendete weiße Schurwolle ist warm und weich anzufühlen, sie besteht aus einer vollkommen natürlichen Proteinsubstanz, die besondere elastische Welligkeiten aufweist. Aufgrund dieser Struktur erreicht dies Material ein hohes Niveau an Feuchtigkeitsaufnahme und Wärmeisolierung, d.h. dass es durch das zwischen den Fasern befindliche Luftkissen wärmt und Feuchtigkeit aufnimmt.



## TOTAL BODY SCHUTZ UND REGENERATION DER ZELLEN

Eine exklusive Polsterung aus Wattefasern mit Biokeramikpartiken und Silberionen. Total Body wurde entwickelt um die Kapillargefäße zu stimulieren und die Durchblutung anzuregen, und wird zu einer wirksamen Barriere gegen Bakterien, die für Ihren Körper am schädlichsten sind. Die Biokeramik nutzt in der Tat die vom menschlichen Körper natürlich erzeugte Wärmeenergie, potenziert die Mikrozirkulation und steigert die Abwehrkräfte. Ein Material, das dem Körper hilft, Giftstoffe und überschüssige Säure zu beseitigen, was im Laufe der Zeit zum Wohlbefinden beiträgt und die Erholung von Traumata und Stress während des Schlafes beschleunigt.



## LATEX

### DIE WEICHE ELASTISCHE UMARMUNG

Der von Flou verwendete Latex ist eines der elastischsten Naturmaterialien und seine Fähigkeit, nach Druck- und Zugeinwirkung in kürzester Zeit seine Originalform wieder anzunehmen, macht ihn zu einem der besten ergonomischen Materialien, die für die verschiedenen Schichten in unseren Matratzen verwendet werden.

Darüber hinaus sind Produkte aus Latex dreimal resistenter gegen Milbenansiedlung und Bakterienvermehrung als alle anderen gängigen Materialien.






## MEMOFORM

### DIE RICHTIGE UNTERSTÜTZUNG DURCH TECHNOLOGIE

Memoform ist dazu in der Lage, den Körper je nach Gewicht differenziert zu stützen; es handelt sich hierbei um ein viskoelastisches Material, das das Ergebnis modernster Technologie und inzwischen zum meistgenutzten Ausgangsmaterial zur Herstellung von Matratzen der neusten Generation geworden ist. Dieses Material passt sich der Körperform an, als ob es aus hunderttausenden von Sprungfedern bestehen würde; es verleiht ein Gefühl der Abstützung und Leichtigkeit, ohne Probleme für Rücken und Gelenke zu verursachen. Eine Wahl im Zeichen der Prävention.







## VISKOELASTISCH UND SUPER ATMUNGSAKTIV GARANTIERTE FRISCHE UND HYGIENE

Das viskoelastische Material von Aircsense ist das Ergebnis einer speziellen Kombination aus einem viskosen und einem elastischen Material und bietet eine außergewöhnliche Atmungsaktivität, 500% höher als die marktüblichen viskoelastischen Materialien, sowie einen sehr hohen Grad an Frische. Darüber hinaus vermeidet es durch eine sehr schonende Abstützung aller Körperteile jede Art von Druck auf Wirbelsäule und Gelenke und vermittelt nach jedem Erwachen ein Gefühl der Ruhe und Entspannung.



## FEDERKERN DER EINZIGARTIGE WERT DER TRADITION

Sprungfedern waren schon immer das Herz und die Seele unserer Matratzen und haben sich heute dank technologischer Forschung und der Verwendung innovativer Materialien weiterentwickelt, die im Laufe der Jahre Oxidation und Verformung verhindern. Die gewöhnlich aus phosphatiertem Kohlenstoffstahl hergestellten Sprungfedern von Flou werden in TNT Vliesstoff eingenäht, um ihre Unversehrtheit zu erhalten und um zu verhindern, dass sie sich in der Matratze verschieben. Sie passen sich sehr gut an die Wirbelsäule an und stützen diese gut, und enttäuschen nie im Hinblick auf Performance und Haltbarkeit.






## 3D-STOFF

### NEUE ATMUNGSFÄHIGKEIT FÜR DIE NACHT

Die 3D-Stoffe von Flou zeichnen sich durch die klassische Wabenverarbeitung aus und sind so strukturiert, dass sie nicht nur in den heißeren Jahreszeiten, in denen der Körper stärker schwitzt, maximale Atmungsaktivität und Frische gewährleisten, sondern auch in den Wintermonaten, in denen die aus dem Körper abgegebene Feuchtigkeit auf jeden Fall noch im Bett anzutreffen ist, in dem Sie gut zugedeckt geruht haben. Und aus diesem Grund garantiert dieses spezielle Hightech-Material jederzeit ein frisches und angenehmes Erwachen.





## HOLZ ZUVERLÄSSIGKEIT AUCH IM LAUF DER ZEIT

Holz ist ein wesentlicher Bestandteil eines jeden Bettes.

Die Latten, denen Sie Ihren täglichen Nachtschlaf anvertrauen, sind der Ausgangspunkt für das Wohlbefinden von Körper und Geist. Buche, Birke, Pappel...

Es gibt unzählige Hölzer, die nach einer professionellen und gekonnten Verarbeitung wesentlich zur Leistung einer Matratze beitragen, aufgrund ihrer besonderen Stärke und Haltbarkeit im Laufe der Zeit und ihrer Fähigkeit, jedes Körperteil in der Ruhephase richtig zu stützen.



























## DER SCHLAF WIRD NICHT MEHR DER GLEICHE SEIN

Flou hat sich nach seiner Gründung sofort auf die Entwicklung von Verbundsystemen spezialisiert, in denen Matratzen, Lattenroste und Gestelle perfekt und harmonisch zusammenarbeiten, damit ein Maximum an Performance erreicht wird, immer im Dienst Ihrer Gesundheit. Mehr denn je ist es heute von Bedeutung, Schlafkultur bewusst umzusetzen, d.h. einen Lebensstil, der uns seit jeher inspiriert, sodass der Moment des Schlafes so gelebt werden kann, wie es den Bedürfnissen des eigenen Körpers am meisten entspricht, damit jeder nachts Energie tanken und am nächsten Morgen voll durchstarten kann. Wenn man sich für ein Bett von Flou entscheidet, bedeutet dies, an einem Ort in Empfang genommen zu werden, an dem alles bis ins kleinste durchdacht wurde, um Ihren Bedürfnissen, Ihren Lieblingspositionen beim Schlafen und Ihrem Wunsch nach Erholung gerecht zu werden, und das in jeder Hinsicht.





Hier eine Übersicht mit den Produktmerkmalen,  
um Sie bei der Auswahl des passenden Produktes zu unterstützen.

	BAUMWOLLE		AN 4 SEITEN ABZIEHBAR
	WOLLE		STOFFGRIFFE
	FEDER		MIT LÜFTUNG
	TOTAL BODY		ERGONOMISCH
	LATEX		ELEKTRISCHE VERSTELLMÖGLICHKEITEN
	MEMOFORM		ANTIMILBEN
	DUAL COMFORT		ANTIBAKTERIELL
	FEDERKERN		HANDWERKLICHE VERARBEITUNG
	TASCHENFEDERKERN		WENDEN - UMDREHEN
	MIKROFEDERKERN		NICHT WENDEN - NICHT UMDREHEN
	WASCHBAR		NICHT UMDREHEN
	ATMUNGSAKTIVER STREIFEN 3D		
	ATMUNGSAKTIVER STREIFEN 6D		

All unsere Matratzen  
für ein persönliches  
Wellness-Erlebnis

MATRATZEN MIT  
GEMÜTLICHEM KOMFORT

MATRATZEN MIT  
STÜTZENDEM KOMFORT

ADAPTIVE
ADAPTIVE TOP SENSE
B-AIR
OLIMPO
RE-M
COMFORT H 22
COMFORT H 26
MEMOFORM
MEMOFORM TOP SENSE
MEMOFORM H 26
MATRATZE 3-ZONEN- TASCHENFEDERKERN
MATRATZE 3-ZONEN- TASCHENFEDERKERN H26
TASCHENFEDERKERN
TASCHENFEDERKERN TOP SENSE

Alle Elemente,  
um ein Bettsystem nach Ihren  
Wünschen zusammenzustellen

GESTELL

BETTDECKE

KOPFKISSEN

MATRATZENSCHÖNER  
KISSENSCHÖNER

TOPPER

GESTELL H25
GESTELL H16
BETTKASTEN
MOTION 4
GÄNSEFEDERN
ANTIALLERGISCHE
LATEX
LUNA
MEMOFORM AIR
MY DREAM
GÄNSEFEDERN
ONE4ALL
BAYSCENT® NEUTRALIZER
BAUMWOLLE
ANTIALLERGISCHER
GÄNSEFEDERN
MEMOFORM





## MATRATZEN MIT **GEMÜTLICHEM** KOMFORT

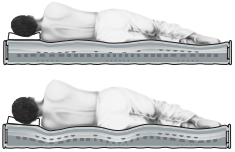

Die Matratzen für diejenigen, die die Weichheit und Leichtigkeit von Federn bevorzugen und sich beim ersten Kontakt wie in einem Nest willkommen fühlen wollen.



MATRATZE ADAPTIVE



Diese Matratze ist ergonomisch, technologisch, aus hochwertigem Material und bietet exzellente Leistungen und Komfort; dank der 'Nicht Umdrehen' Technologie braucht sie nicht periodisch umgedreht zu werden.



Da sich diese Matratze nicht verformt und sowohl einen zarten als auch einen robusten Körper unverändert stützt, sorgt die Adaptive Matratze unabhängig vom eigenen Körperbau immer für den gleichen Komfort.

Breite in cm	80	85	90	100	120	140	160	170	180	200
Länge in cm	190	195	200	205	210					
Höhe in cm	22									

BEZUG UND POLSTERUNG

Der Bezug ist aus einem Jacquard Stoff mit exklusivem Hahentrittmuster, er ist mit Reissverschluss versehen, der zur leichten Pflege gestattet, und wird mit Sanitized Actifresh® (eine antibakterielle Behandlung) und Bayscent® Neutralizer behandelt, eine Spezialbehandlung des Aussenstoffs zur selektiven Beseitigung unangenehmer Gerüche und Aufrechterhaltung der Stoffeigenschaften (Aussehen, Weichheit, Atmungsvermögen).

- Erhältliche Polsterungen:
- . Baumwolle - Baumwolle
  - . Wolle - Wolle
  - . Total Body - Baumwolle

ERGONOMISCHER BLOCK

- 1. Schicht:** Sehr atmungsaktive Schicht mit "Formgedächtnis". Weist eine hohe Atmungsaktivität auf (500 Mal höher als eine normale viskoelastische Schicht) und um in ihrem Inneren eine perfekte und konstante Luftzirkulation zu gewährleisten, weisen ihre Zellen eine innovative Bienenwabenstruktur auf.
- 2. Schicht:** Langsam in ihre Form zurückkehrende viskoelastische Schicht. Gestattet eine bessere Verteilung der Druckzustände des Körpers und erhöht die Mikrozirkulation in den Punkten, die als kritisch bekannt sind (Rücken, Fersen, Ellbogen).
- 3. Schicht:** Ergonomischer 3-Zonen-Block. Die extreme Geschmeidigkeit und Elastizität machen daraus eine ideale Stütze für unterschiedliche Körperbaue und Gewichte.
- 4. Schicht:** Ergonomischer 5-Zonen-Block. Diese Schicht bietet dem Körper in Kombination mit der vorherigen eine graduelle und progressive Abstützung, auch dank der vorhandenen Löcher in Längsrichtung.


Steifegrad





## MATRATZE ADAPTIVE TOP SENSE

Das Modell Adaptive Top Sense zeichnet sich durch körpergerechten Komfort aus, den man durch das Hinzufügen von Gänsefedern oder antiallergischen Fasern individuell anpassen kann. Dank eines innovativen 6D Systems für eine fortschrittliche Belüftung und der 'Nicht Umdrehen' Technologie braucht sie nicht periodisch umgedreht zu werden.



### BEZUG UND POLSTERUNG

Der Bezug ist aus einem Jacquard Stoff mit exklusivem Hahnentrittmuster und wird mit Sanitized Actifresh® (eine antibakterielle Behandlung) und Bayscent® Neutralizer behandelt, eine Spezialbehandlung des Aussenstoffs zur selektiven Beseitigung unangenehmer Gerüche und Aufrechterhaltung der Stoffeigenschaften (Aussehen, Weichheit, Atmungsvermögen).  
. Ist mit Total Body, Woll- oder Baumwollpolsterung erhältlich; der Bezug der Adaptive Top Sense Matratzen lässt sich durch den Reissverschluss abziehen und leicht pflegen.  
. Für eine noch bessere Aufnahme des Körpers befindet sich im Inneren des Bezugs eine entnehmbare gesteppte Decke, die sowohl aus antiallergischer Faser als auch aus Gänsefedern gewählt werden kann.  
. 6D Streifen: fortschrittliches Belüftungssystem zur Verbesserung der Atmungsaktivität bei der Matratze.

### ERGONOMISCHER BLOCK

**1. Schicht:** Sehr atmungsaktive Schicht mit "Formgedächtnis". Weist eine hohe Atmungsaktivität auf (500 Mal höher als eine normale viskoelastische Schicht) und um in ihrem Inneren eine perfekte und konstante Luftzirkulation zu gewährleisten, weisen ihre Zellen eine innovative Bienenwabenstruktur auf.  
**2. Schicht:** Langsam in ihre Form zurückkehrende viskoelastische Schicht. Gestattet eine bessere Verteilung der Druckzustände des Körpers und erhöht die Mikrozirkulation in den Punkten, die als kritisch bekannt sind (Rücken, Fersen, Ellbogen).  
**3. Schicht:** Ergonomischer 3-Zonen-Block. Die extreme Geschmeidigkeit und Elastizität machen daraus eine ideale Stütze für unterschiedliche Körperbaue und Gewichte.  
**4. Schicht:** Ergonomischer 5-Zonen-Block. Diese Schicht bietet dem Körper in Kombination mit der vorherigen eine graduelle und progressive Abstützung, auch dank der vorhandenen Löcher in Längsrichtung.



Breite in cm	80	85	90	100	120	140	160	170	180	200
Länge in cm	190	195	200							
Höhe in cm	28									

Steifegrad





B-AIR


Diese Matratze kombiniert die Technologie von Taschenfedern mit viskoelastischen (Memoform) Materialien. Die 7 Dichten Taschenfedern sorgen für maximale Elastizität, eine korrekte Abstützung des ganzen Körpers und unterstützen die Luftzirkulation. Die Memoform/Airsense Schicht im oberen Bereich bieten dem Körper eine progressive Aufnahme.



**BEZUG UND POLSTERUNG**  
Der Bezug ist aus einem Jacquard Stoff mit exklusivem Hahentrittmuster, er ist mit Reißverschluss versehen, der zur leichten Pflege gestattet, und wird mit Sanitized Actifresh® (eine antibakterielle Behandlung) und Bayscent® Neutralizer behandelt, eine Spezialbehandlung des Aussenstoffs zur selektiven Beseitigung unangenehmer Gerüche und Aufrechterhaltung der Stoffeigenschaften (Aussehen, Weichheit, Atmungsvermögen).

- Erhältliche Polsterungen:
- . Baumwolle - Baumwolle
  - . Baumwolle - Total Body
  - . Baumwolle - Wolle
  - . Wolle - Wolle
  - . Wolle - Total Body

**ERGONOMISCHER BLOCK**  
**1.Schicht:** 7 cm hohe visko-pneumatische und visko-Airsense Schicht  
**2.Schicht:** Einzeln eingetastete Federn aus gehärtetem Stahl mit differenzierten Bereichen  
**3.Schicht:** Polyurethan Schaum



Breite in cm	80	85	90	100	120	140	160	170	180	200
Länge in cm	200	210								
Höhe in cm	22									





OLIMPO

Die Weiterentwicklung der klassischen Taschenfederkernmatratze in puncto Materialforschung, Technologie und Performance.  
Der integrierte Topper ist das innovative Element, das den Komfort und die Behaglichkeit von Olimpo auf einzigartige Weise vergrößert.



**BEZUG UND POLSTERUNG**  
Der Bezug ist aus Stoff 100% Jacquard natur mit exklusivem Hahnentrittmuster.




**INTEGRIERTER TOPPER**  
1. Schicht: 100 % Schurwolle 500 gr/m<sup>2</sup> - Polsterung 100% Polyester 150 gr/m<sup>2</sup> - nicht gewebter Stoff  
2. Schicht: 100 % reinweiße unbehandelte Baumwolle 720 gr/m<sup>2</sup>  
3. Schicht: 100% Naturlatex H 2 cm  
4. Schicht: Federn "Cover"



**ERGONOMISCHER BLOCK**  
1. Schicht: Baumwolle für eine bessere Abführung der Feuchtigkeit  
2. Schicht: Taschenfederkern mit differenzierten Bereichen (H 14cm).



Breite in cm	80	85	90	100	120	140	160	170	180	200
Länge in cm	190	195	200							
Höhe in cm	26									







## MATRATZEN MIT **STÜTZENDEM** KOMFORT

Die Matratzen für diejenigen, die die Idee einer regenerierenden und aufladenden Ruhe mit der Energie der Erde verbinden und die eine feste und entschlossene Unterstützung suchen.






## MATRATZE RE-M

RE-M ist die erste Matratze, die in allen ihren Bestandteilen recycelbar ist. Sie wird aus umweltfreundlichen Rohstoffen höchster Qualität hergestellt, die am Ende des Produktlebenszyklus zurückgewonnen, verarbeitet und in einen neuen Produktionszyklus eingeführt werden. Eine Matratze mit „gemütlichem“ Komfort, die Ergonomie mit einem einzigartigen Gefühl von Leichtigkeit und Weichheit beim ersten Kontakt verbindet.

RE-M ist ein zertifiziertes Produkt, das frei von FCKW (fluor-, chlor- und kohlenstoffhaltige Verbindungen, die die Ozonschicht schädigen) und SVHC-Stoffen (besonders besorgniserregende Stoffe: krebserregend, mutagen, toxisch, biologisch persistent und bioakkumulierbar) ist.



**BEZUG UND POLSTERUNG**  
Der Bezug ist aus einem Jacquard Stoff mit exklusivem Hahentrittmuster, er ist mit Reissverschluss versehen, der zur leichten Pflege gestattet, und wird mit Sanitized Actifresh® (eine antibakterielle Behandlung) und Bayscent® Neutralizer behandelt, eine Spezialbehandlung des Aussenstoffs zur selektiven Beseitigung unangenehmer Gerüche und Aufrechterhaltung der Stoffeigenschaften (Aussehen, Weichheit, Atmungsvermögen).

- Erhältliche Polsterungen:
- . Baumwolle - Baumwolle
  - . Wolle - Wolle
  - . Total Body - Baumwolle

**ERGONOMISCHER BLOCK**  
**1. Schicht:** Atmungsaktive Schicht mit Formgedächtnis  
**2. Schicht:** Viskoelastische Polyurethanschicht  
**3. Schicht:** HR Polyurethanschicht

Die drei Schichten des ergonomischen Blocks sind außerdem nach OEKO-TEX® KLASSE 1 und CertiPUR-US® zertifiziert.



Breite in cm	80	85	90	100	120	140	160	170	180	200
Länge in cm	190	195	200	205	210					
Höhe in cm	22									

Steifegrad



MATRATZE COMFORT H26  
WEICH - MITTEL - FEST

Das Modell Comfort H26 ist eine elegante Matratze mit traditioneller Linie und wird von Hand nachgearbeitet; ihre innovative Schicht aus kleineren, voneinander unabhängigen Federn sorgt für eine graduelle Aufnahme des Körpers.



BEZUG UND POLSTERUNG

Der Bezug ist aus Stoff 100% Jacquard natur mit exklusivem Hahentrtrittmuster.


Erhältliche Polsterungen:

- . Baumwolle - Baumwolle
- . Baumwolle - Wolle
- . Wolle - Wolle
- . Total Body - Baumwolle
- . Total Body - Wolle

Von Hand gesteppt, damit die Polsterung nicht verrutscht und die Matratze länger hält.

ERGONOMISCHER BLOCK

1. Schicht: Latex, damit der Körper elastischer aufgenommen wird
2. Schicht: Baumwolle für eine bessere Abführung der Feuchtigkeit
3. Schicht: Mikrofedern für eine stufenweise Aufnahme des Körpers
4. Schicht: Taschenfederkern mit differenzierten Bereichen



Breite in cm	80	85	90	100	120	140	160	170	180	200
Länge in cm	200	210								
Höhe in cm	26									

Steifegrad

- weich ●○○○○
- mittel ●●●○○
- fest ●●●●○





# MATRATZE COMFORT H22

## WEICH - MITTEL - FEST

Das Modell Comfort H22 ist eine elegante Matratze mit traditioneller Linie und wird von Hand nachgearbeitet; ihre voneinander unabhängigen Federn weisen Zonen mit unterschiedlicher Tragfähigkeit auf.




**BEZUG UND POLSTERUNG**  
Der Bezug ist aus Stoff 100% Jacquard natur mit exklusivem Hahnentrittmuster.

- Erhältliche Polsterungen:
- . Baumwolle - Baumwolle
  - . Baumwolle - Wolle
  - . Wolle - Wolle
  - . Total Body - Baumwolle
  - . Total Body - Wolle

Von Hand gesteppt, damit die Polsterung nicht verrutscht und die Matratze länger hält.

**ERGONOMISCHER BLOCK**  
**1. Schicht:** Latex, damit der Körper elastischer aufgenommen wird  
**2. Schicht:** Baumwolle für eine bessere Abführung der Feuchtigkeit  
**3. Schicht:** Taschenfederkern mit differenzierten Bereichen



Breite in cm	80	85	90	100	120	140	160	170	180	200
Länge in cm	200	210								
Höhe in cm	22									

Steifegrad

weich ☒ ☐ ☐ ☐ ☐

mittel ☒ ☒ ☒ ☐ ☐

fest ☒ ☒ ☒ ☒ ☐





## MEMOFORM

Das Matratzenmodell Memoform weist eine traditionelle Linie auf, arbeitet mit voneinander unabhängigen Federn und viskoelastischer Schicht und bietet eine einzigartige Performance.



### BEZUG UND POLSTERUNG

Der Bezug ist aus Stoff 100% Jacquard natur mit exklusivem Hahentrittmuster.

Erhältliche Polsterungen:

- . Baumwolle - Baumwolle
- . Baumwolle - Wolle
- . Wolle - Wolle
- . Total Body - Baumwolle
- . Total Body - Wolle

### ERGONOMISCHER BLOCK

**1.-3. Schicht:** Langsam in ihre Form zurückkehrende viskoelastische Schichten. Gestatten eine bessere Verteilung der Druckzustände des Körpers und erhöhen die Mikrozirkulation in den Punkten, die als kritisch bekannt sind (Rücken, Fersen, Ellbogen).Die Matratze kann gedreht und die Polsterung gewählt werden.

**2. Schicht:** Ein dünner Taschenfederkern und die viskoelastische Schicht erleichtern das nächtliche Umdrehen und verbessern die Feuchtigkeitsabfuhr und somit das Mikroklima.



Breite in cm	80	85	90	100	120	140	160	170	180	200
Länge in cm	190	195	200	205	210					
Höhe in cm	20									

### Steifegrad

MEMOFORM H20 ●●○○○



MEMOFORM H26


Das Matratzenmodell Memoform weist eine traditionelle Linie auf, arbeitet mit voneinander unabhängigen Federn und viskoelastischer Schicht und bietet eine einzigartige Performance.



**BEZUG UND POLSTERUNG**  
Der Bezug ist aus Stoff 100% Jacquard natur mit exklusivem Hahentrittmuster.

- Erhältliche Polsterungen:
- . Baumwolle - Baumwolle
  - . Baumwolle - Wolle
  - . Wolle - Wolle
  - . Total Body - Baumwolle
  - . Total Body - Wolle

**ERGONOMISCHER BLOCK**  
**1.-3. Schicht:** Langsam in ihre Form zurückkehrende viskoelastische Schichten. Gestatten eine bessere Verteilung der Druckzustände des Körpers und erhöhen die Mikrozirkulation in den Punkten, die als kritisch bekannt sind (Rücken, Fersen, Ellbogen).Die Matratze kann gedreht und die Polsterung gewählt werden.  
**2. Schicht:** Ein Taschenfederkern und die viskoelastische Schicht erleichtern das nächtliche Umdrehen und verbessern die Feuchtigkeitsabfuhr und somit das Mikroklima.



Breite in cm	80	85	90	100	120	140	160	170	180	200
Länge in cm	200									
Höhe in cm	26									

Steifegrad

MEMOFORM H26






MEMOFORM TOP SENSE



Alle Werte, die ein hervorragendes Produkt ausmachen, sind beim Modell Memoform Top Sense anzutreffen. Sie stellen die Quintessenz der Studien dar, die Komfort und absolutes Wohlbefinden zum Ziel hatten.



Breite in cm	80	85	90	100	120	140	160	170	180	200
Länge in cm	190	195	200							
Höhe in cm	28									



**BEZUG UND POLSTERUNG**  
Der Bezug ist aus einem Jacquard Stoff mit exklusivem Hahnentrittmuster und wird mit Sanitized Actifresh® (eine antibakterielle Behandlung) und Bayscent® Neutralizer behandelt, eine Spezialbehandlung des Aussenstoffs zur selektiven Beseitigung unangenehmer Gerüche und Aufrechterhaltung der Stoffeigenschaften (Aussehen, Weichheit, Atmungsvermögen).  
. Ist mit Total Body, Woll- oder Baumwollpolsterung erhältlich; der Bezug der Memoform Top Sense Matratzen lässt sich durch den Reissverschluss abziehen und leicht pflegen.  
. Für eine noch bessere Aufnahme des Körpers befindet sich im Inneren des Bezugs eine entnehmbare gesteppte Decke, die sowohl aus antiallergischer Faser als auch aus Gänsefedern gewählt werden kann.  
. 6D Streifen: fortschrittliches Belüftungssystem zur Verbesserung der Atmungsaktivität bei der Matratze.

**ERGONOMISCHER BLOCK**  
**1.-3. Schicht:** Viskoelastische Schicht mit langsamer Rückkehr in die Ausgangsposition. Gestattet eine bessere Verteilung der Druckzustände des Körpers und erhöht die Mikrozirkulation in den Punkten, die als kritisch bekannt sind (Rücken, Fersen, Ellbogen).  
**2. Schicht:** Ein dünner Taschenfederkern und die viskoelastische Schicht erleichtern das nächtliche Umdrehen und verbessern die Feuchtigkeitsabfuhr und somit das Mikroklima.


Steifegrad



3-DICHTEN TASCHENFEDERKERN  
EXTRA WEICH - MITTEL



3-Dichten-Taschenfederkernmatratze:  
Matratze mit traditioneller Linie und  
voneinander unabhängigen Federn, 3  
Dichten, Version extra weich und mittel.



**BEZUG UND POLSTERUNG**  
Der Bezug ist aus Stoff 100% Jacquard natur mit exklusivem Hahentrtrittmuster.

Erhältliche Polsterungen:

- . Baumwolle - Baumwolle
- . Baumwolle - Wolle
- . Wolle - Wolle
- . Total Body - Baumwolle
- . Total Body - Wolle

**ERGONOMISCHER BLOCK**  
1. Schicht: Baumwolle für eine bessere  
Abführung der Feuchtigkeit  
2. Schicht: Taschenfederkern mit  
differenzierten Bereichen (H 14cm).

Breite in cm	80	85	90	100	120	140	160	170	180	200
Länge in cm	190	195	200	205	210	220				
Höhe in cm	20									

Steifegrad

extra weich ☒ ☐ ☐ ☐ ☐


mittel ☐ ☒ ☒ ☐ ☐



3-DICHTEN TASCHENFEDERKERN H26  
WEICH - MITTEL



3-Dichten-Taschenfederkernmatratze H26:  
Matratze mit traditioneller Linie und  
voneinander unabhängigen Federn,  
3 Dichten, Version weich und mittel.



**BEZUG UND POLSTERUNG**  
Der Bezug ist aus Stoff 100% Jacquard  
natur mit exklusivem Hahnentrittmuster.

- Erhältliche Polsterungen:
- . Baumwolle - Baumwolle
  - . Baumwolle - Wolle
  - . Wolle - Wolle
  - . Total Body - Baumwolle
  - . Total Body - Wolle

**ERGONOMISCHER BLOCK**  
**1. Schicht:** Baumwolle für eine bessere  
Abführung der Feuchtigkeit.  
**2. Schicht:** Taschenfederkern mit  
differenzierten Bereichen (H 20cm).

Breite in cm	80	85	90	100	120	140	160	170	180	200
Länge in cm	190	195	200	205	210	220				
Höhe in cm	26									

Steifegrad

weich ☒ ☐ ☐ ☐ ☐

mittel ☒ ☒ ☒ ☐ ☐






## TASCHENFEDERKERN



Taschenfederkernmatratze: Matratze mit traditioneller Linie und voneinander unabhängigen Federn.



**BEZUG UND POLSTERUNG**  
Der Bezug ist aus Stoff 100% Jacquard natur mit exklusivem Hahnentrittmuster.

- Erhältliche Polsterungen:
- . Baumwolle - Baumwolle
  - . Baumwolle - Wolle
  - . Wolle - Wolle
  - . Total Body - Baumwolle
  - . Total Body - Wolle

**ERGONOMISCHER BLOCK**  
1. Schicht: Baumwolle für eine bessere Abführung der Feuchtigkeit.  
2. Schicht: Einzeln eingetastete Federn folgen besser den Bewegungen des Schlafenden ohne eine daneben liegende Person zu stören.

Breite in cm	80	85	90	100	120	140	160	170	180	200
Länge in cm	190	195	200	205	210	220				
Höhe in cm	20									

Steifegrad







## TASCHENFEDERKERN TOP SENSE



Alle Werte, die ein hervorragendes Produkt ausmachen, sind in der neuen Top Sense Kollektion anzutreffen. Sie stellen die Quintessenz der Studien dar, die Komfort und absolutes Wohlbefinden zum Ziel hatten.



**BEZUG UND POLSTERUNG**  
Der Bezug ist aus einem Jacquard Stoff mit exklusivem Hahentrittmuster und wird mit Sanitized Actifresh® (eine antibakterielle Behandlung) und Bayscent® Neutralizer behandelt, eine Spezialbehandlung des Aussenstoffs zur selektiven Beseitigung unangenehmer Gerüche und Aufrechterhaltung der Stoffeigenschaften (Aussehen, Weichheit, Atmungsvermögen).  
. Ist mit Total Body, Woll- oder Baumwollpolsterung erhältlich; der Bezug der Taschenfederkern Top Sense Matratzen lässt sich durch den Reissverschluss abziehen und leicht pflegen.  
. Für eine noch bessere Aufnahme des Körpers befindet sich im Inneren des Bezugs eine entnehmbare gesteppte Decke, die sowohl aus antiallergischer Faser als auch aus Gänsefedern gewählt werden kann.  
. 6D Streifen: fortschrittliches Belüftungssystem zur Verbesserung der Atmungsaktivität bei der Matratze.

**ERGONOMISCHER BLOCK  
3-DICHTEN-TASCHENFEDERKERNMATRATZE  
TOP SENSE extra weich, mittel**  
**1. Schicht:** Baumwolle für eine bessere Abführung der Feuchtigkeit  
**2. Schicht:** Taschenfederkern mit differenzierten Bereichen

**ERGONOMISCHER BLOCK  
TASCHENFEDERKERNMATRATZE  
TOP SENSE**  
**1. Schicht:** Baumwolle für eine bessere Abführung der Feuchtigkeit  
**2. Schicht:** Einzeln eingetaschte Federn folgen besser den Bewegungen des Schlafenden ohne eine daneben liegende Person zu stören

\* Breite 200 cm, nur bei 3-Dichten-Taschenfederkernmatratzen erhältlich

Breite in cm	80	85	90	100	120	140	160	170	180	200*
Länge in cm	190	195	200							
Höhe in cm	25									

Steifegrad	
3-Dichten-Taschenfederkern-Matratze extra weich	●○○○○
3-Dichten-Taschenfederkern-Matratze mittel	●●○○○
Taschenfederkern-Matratze	●●●●○





## GESTELLE

Flou-Gestelle sind eine sehr schöne Kombination aus Steifigkeit und Komfort und unterstützen die Funktion der angebotenen Matratzen.

Die Sprungrahmen sorgen dafür, dass jede Technologie tadellose Leistungen hervorbringt und erhöhen nicht nur das Schlaf- und Entspannungsvergnügen, sondern verlängern auch die Haltbarkeit der Matratze.



# GESTELL MIT VERSTELLBAREM FEDERHOLZRAHMEN MOTION 4

Der Lattenrost MOTION 4 besteht aus wippenden Auflagern aus einem thermoplastischen Polymer, die sehr elastisch, ergonomisch und lange haltbar sind. Über vier Elektromotoren lässt sich per Fernbedienung die Position von Kopf, Schultern, Beinen und Füßen ganz individuell einstellen. Doppelbetten bestehen aus zwei eigentlich voneinander unabhängigen Lattenrosten, die sich mithilfe eines Verbindungskabels synchron bewegen lassen. Alle Lattenroste sind mit einer 9 Volt Batterie ausgerüstet und im Falle eines Kurzschlusses oder Stromausfalls kehren sie in die waagerechte Position zurück, ganz einfach wenn man die Fernbedienung nutzt.



. Die vier Motoren werden per Fernbedienung betätigt, wobei auch die Möglichkeit besteht, 3 persönlich bevorzugte Positionen abzuspeichern. . 3 von Flou entwickelten Wellness Positionen auswählen: die Reading Position, die Relax Position und die Chaise Longue Position.



Gestell mit verstellbarem Federholzrahmen ist mit 4 Füßen oder 2 Füßen und 2 Rollen oder mit 4 Rollen erhältlich.






# GESTELL MIT VERSTELLBAREM FEDERHOLZRAHMEN MOTION 4



. Wippende Auflager aus thermoplastischem Elastomer (TPE), die hohe Elastizität, Ergonomie und Haltbarkeit gewährleisten. Im Inneren ist ein abnehmbares "Gummi" vorhanden, damit man den Steifegrad verstellen kann.



**RELAX**  
Voreingestellte Position zum Lockern der im Laufe des Tages angestauten Spannung






**READING**  
Voreingestellte Position zum bequemen Lesen



**CHAISE LONGUE**  
Voreingestellte Position zum Entspannen der unteren Gliedmassen

. Aluminiumrahmen, sorgt für weniger Gewicht und eine einfachere Handhabung. Garantierte Stabilität durch die Stahlstruktur, auf welcher der Rahmen ruht.  
. Mehrschichtige Buchenholzleisten, auf Beckenhöhe kann man die Steife mithilfe von Gleitstücken variieren und so das Komfortniveau ganz individuell einstellen.





## GESTELL MIT VERSTELLBAREM FEDERHOLZRAHMEN MOTION 4

- . Matratzenstopper an den Seiten und am Fussteil.
- . Die Lattenroste sind mit 9 Volt Batterien ausgerüstet. Bei einem Stromausfall oder Kurzschluss bewegt sich der Lattenrost weiter, bis er in seine Ausgangsposition zurückgekehrt ist.
- . Die Motoren wurden so entwickelt, dass die Abwärtsbewegung des Lattenrostes unterbrochen wird, wenn sich ein Gegenstand oder etwas anderes zwischen der Liegefläche und dem Gestell befindet; das Absenken erfolgt somit vollkommen sicher.







# MATRATZEN FÜR BETTEN

## MIT VERSTELLMÖGLICHKEIT MOTION 4

Die Flou Matratzen für verstellbare Lattenroste wurden so entwickelt, dass Sie Ihre Lieblingsposition frei wählen können. Rücken- und Beinbereich können je nach Bedarf problemlos angehoben werden, für mehr Wohlbefinden und Lebensqualität.



### TASCHENFEDERKERN MOTION

#### BEZUG UND POLSTERUNG

Der Bezug ist aus Stoff 100% Jacquard natur mit exklusivem Hahnentrittmuster.

Erhältliche Polsterungen:

- . Baumwolle - Baumwolle
- . Baumwolle - Wolle
- . Wolle - Wolle
- . Total Body - Baumwolle
- . Total Body - Wolle


#### ERGONOMISCHER BLOCK

Einzelnetaschte Federn folgen besser den Bewegungen des Schlafenden ohne eine daneben liegende Person zu stören. Zentraler Streifen zum Bewegen der Matratze.



Breite in cm	80	85	90	100	120
Länge in cm	200	210			
Höhe in cm	20	22*			

\* Höhe 22 cm nur für Adaptive und RE-M Matratzen erhältlich.



### ADAPTIVE - RE-M

#### BEZUG UND POLSTERUNG

Der Bezug ist aus einem Jacquard Stoff mit exklusivem Hahnentrittmuster, er ist mit Reissverschluss versehen, der zur leichten Pflege gestattet, und wird mit Sanitized Actifresh® (eine antibakterielle Behandlung) und Bayscent® Neutralizer behandelt, eine Spezialbehandlung des Aussenstoffs zur selektiven Beseitigung unangenehmer Gerüche und Aufrechterhaltung der Stoffeigenschaften (Aussehen, Weichheit, Atmungsvermögen).


Erhältliche Polsterungen:

- . Baumwolle - Baumwolle
- . Wolle - Wolle
- . Total Body - Baumwolle

### ADAPTIVE

#### ERGONOMISCHER BLOCK

1. Schicht: Sehr atmungsaktive Schicht mit 'Formgedächtnis'
2. Schicht: Langsam in ihre Form zurückkehrende viskoelastische Schicht
3. Schicht: Ergonomischer 3-Dichte-Block
4. Schicht: Ergonomischer 5-Dichte-Block




### RE-M

#### ERGONOMISCHER BLOCK

1. Schicht: Atmungsaktive Schicht mit Formgedächtnis
2. Schicht: Viskoelastische Polyurethanschicht
3. Schicht: HR Polyurethanschicht

Die drei Schichten des ergonomischen Blocks sind außerdem nach OEKO-TEX® KLASSE 1 und CertiPUR-US® zertifiziert.



Steifegrad	
TASCHENFEDERKERN MOTION	●○○○○
ADAPTIVE	●○○○○
RE-M	●●○○○




BETTKASTEN

Ein Bettkasten ist unverzichtbar für alle, die den zur Verfügung stehenden Platz bestmöglich nutzen müssen aber nicht auf Qualität beim Bett verzichten, gut schlafen und den Bettkasten einfach handhaben möchten.  
Der Bettkasten ist mit Liegefläche mit festen Federleisten und Härteregulierung erhältlich.



Bettkasten Liegefläche mit festen Federleisten und Härteregulierung  
vollständig auseinanderbaubar



Bettkasten ist mit 4 Füßen oder 2 Füßen und 2 Rollen oder mit 4 Rollen erhältlich.





## BETTKASTEN



- . Doppelte Federleisten im Rückenbereich mit Gleitstücken zum Einstellen der Steifigkeit.
- . Der lange Riemen erleichtert das Anheben der Matratze ohne den Rücken beugen zu müssen.



- . Die Flou Kolben verfügen über eine ausgeklügelte Technologie mit doppelter Regulierung, sodass sowohl bei Flou leichten als auch Flou schweren Matratzen eine optimale Balance erzielt wird.
- . Der Matratzenstopper an der Kopfseite dient zum Blockieren der Matratze, wenn man die Liegefläche anhebt, damit die Matratze nicht verrutscht.





GESTELL H16 - H25



**Feststehendes Gestell H16**  
Liegefläche mit festen Federleisten und Härteregulierung

Vollständig auseinanderbaubar.  
Vollständig abziehbar. Das Gestell ist mit  
festen Federleisten und Härteregulierung  
erhältlich.



**Feststehendes Gestell H25**  
Liegefläche mit festen Federleisten und Härteregulierung

**LIEGEFLÄCHE MIT FESTEN  
FEDERLEISTEN UND  
HÄRTEREGULIERUNG**

Besteht aus einem Lattenrost mit  
mehrschichtigen Buchenholzleisten,  
im Rückenbereich kann die Steifigkeit  
reguliert werden, beide Bettseiten lassen  
sich individuell einstellen. Eignet sich für  
alle Matratzentypen, wird  
auseinandergebaut ausgeliefert, was die  
Montage erleichtert, wenn wenig Platz zur  
Verfügung steht.

Das Gestell H16 ist mit 4 Füßen erhältlich.



Das Gestell H25 ist mit 4 Füßen oder 2 Füßen und 2 Rollen oder mit 4 Rollen erhältlich.







## BETTDECKEN

Alles beginnt mit der sorgfältigen Auswahl der besten Rohstoffe, von Gänsefedern oder den Federn ungarischer Gänse bis hin zu den innovativen Materialien wie die Fasern mit Biokeramikpartikeln und Silberionen.

Die Bettdecken von Flou sollen die Körpertemperatur regulieren und konstant halten, die im Schlaf abgegebene Feuchtigkeit abführen und atmungsaktiv sein. Die Bettdecken sind auch in der 4-Jahreszeiten-Version erhältlich, indem zwei Decken unterschiedlicher Dicke kombiniert werden und die ideale Temperatur für jede Jahreszeit bieten.



## BETTDECKE MIT GÄNSEFEDERN

### BETTDECKE MIT GÄNSEFEDERN

Für diese Steppdecke werden nur Federn verwendet, die vom Hals der Tiere stammen (die wärmsten und weichsten). Die Federn werden von Hand verlesen, nach Gewicht und Grösse sortiert und sorgfältig sterilisiert.

In der Version als 4-Jahreszeiten-Steppdecke (160g/qm + 100g/qm) erhältlich.





ANTIALLERGISCHE BETTDECKE



Wird mit einer besonderen Polyester-Watte gefüllt, ist sehr atmungsaktiv und antiallergisch.

In der Version als 4-Jahreszeiten-Steppdecke (300g/qm + 100g/qm) erhältlich.



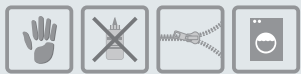



## KOPFKISSEN

Die Kopfkissen stützen den Kopf während des Schlafes und genau aus diesem Grund müssen sie ihm immer die physiologisch korrekte Position bieten.

Damit der Halswirbel- bzw. Nackenbereich auch richtig gestützt wird, muss das Kopfkissen weniger Kompressionspunkte bilden, damit keine Durchblutungsprobleme entstehen und in der im Schlaf eingenommenen Position perfekte Transpiration gewährleistet ist. Das umfassende Flou-Sortiment wird allen Bedürfnissen gerecht, egal ob Sie es bei Form und Material traditionell oder innovativ mögen, alles ist nur auf ein einziges Ziel ausgerichtet: nämlich bestmöglichen Komfort.





**KOPFKISSEN ONE4ALL**


Aussenbezug: 100% Baumwolle mit Reissverschluss. Polsterung mit Mikrokügelchen aus Polyesterfaser, Kern aus atmungsaktiver Schicht mit Formgedächtnis. All seine Bestandteile sind maschinenwaschbar. Dies Kopfkissen wird allen Ansprüchen gerecht. Dank seiner besonderen Eigenschaften fördert das Kopfkissenmodell One4All eine bessere Körperhaltung und die korrekte Ausrichtung der Wirbelsäule während des Schlafes, die Muskeln sind entspannter und der in den diversen Schlafstellungen von Kopf, Schulter und Nacken ausgeübte Druck wird vermindert, was dem Auftreten von Pathologien und Schmerzen im Nackenbereich vorbeugt. Es trägt dazu bei, dass man nachts weniger häufig die Schlafstellung wechselt und die Schlafqualität einfach verbessert wird.



**KOPFKISSEN LUNA**


Luna ist ein sehr weiches, gemütliches und hypoallergenes Kissen; ein vielseitiges Produkt, das speziell entwickelt wurde, um allen Bedürfnissen gerecht zu werden und sich an alle Schlafpositionen anzupassen. Aussenbezug: 100% Baumwolle. Die Füllung ist aus Polyesterfaser.

- . Kern: atmungsaktive Schicht mit Formgedächtnis, auf der einen Seite flach und auf der anderen mit zwei ergonomisch angepassten Höhen. Über die Körperwärme nimmt dies Material die Form des Kopfes an, stützt ihn so korrekt und dank der offenzelligen Struktur ist eine reguläre und konstante Luftzirkulation möglich.
- . Obere und untere Tasche, mit Reissverschluss und Polsterung aus Polyesterfaser-Mikrokügelchen, die man nach Wunsch herausnehmen kann.
- . Dank der unterschiedlichen Höhen kann jeder je nach Körperbau seine ergonomische Idealposition finden.



**KOPFKISSEN LATEX**

Bezug: 100% verarbeitete Baumwolle. Besteht aus Latexschaum, die offenzellige Struktur mit ihren Querverbindungen gewährleistet Flexibilität und Atmungsvermögen. Dank seiner hohen Elastizität eignet sich dies Kissen für alle.







**KOPFKISSEN MIT FEDERFÜLLUNG**

Bezug: 100% Baumwolle. Füllung: 10% Gänsedaunen, 90% Gänsefedern.  
Waschbar - Für all diejenigen empfehlenswert, die eine weiche und natürliche Unterlage bevorzugen.

**KOPFKISSEN MIT DAUNENFÜLLUNG**

Bezug: 100% Baumwolle. Füllung aus Gänsefedern von zertifizierter und rückverfolgbarer Herkunft (70% Gänsedaunen, 30% Gänsefedern).  
Waschbar - Für all diejenigen empfehlenswert, die eine weiche und natürliche Unterlage bevorzugen.



**KOPFKISSEN MEMOFORM AIR**

Verarbeiteter Bezug: 80% Baumwolle, 20% antiallergische Faser.  
Kern aus viskoelastischem Memoform und einer offenzelligen BIOSGEL Struktur, einem wärmeabsorbierendem Gel.  
Widerstandsfähig - Leicht und atmungsaktiv - Klinisch getestet - Hautverträglich.  
Empfiehl sich für all diejenigen, die nachts unter zu viel Wärme leiden, dies Kopfkissen nimmt aufgrund seiner dichten molekularen Struktur die Wärme sehr viel langsamer auf als traditionelle Kissen und bleibt länger frisch.




**KISSEN MY DREAM**

Drei Kissen, gefüllt mit einer speziellen hypoallergenen Faser, die eine daunenähnliche Gemütlichkeit mit gutem Volumen verbindet. Empfohlen für alle, die eine weiche, aber dennoch gute Unterstützung wünschen.

Sie sind in verschiedenen Gewichten und Höhen erhältlich, um allen Anforderungen an die Körperhaltung während des Schlafs gerecht zu werden: niedrig mit 3 cm Umfang und einem Gewicht von 600 g, mittel mit 5 cm Umfang und einem Gewicht von 1.000 g, hoch mit 7 cm Umfang und einem Gewicht von 1.300 g. Die Variante wird durch die Farbe der Innenbiese gekennzeichnet: grau für das niedrige Kissen, taubengrau für das mittlere Kissen, weiß für das hohe Kissen.

Außenbezug: 100% Baumwollperkal. Füllung: Polyesterfaser.





## MATRATZENSCHONER

## KISSENSCHONER

Dies sind Artikel, die maximale Hygiene gewährleisten und die Leistung von Matratzen und Kopfkissen verbessern und bewahren.

Zu den traditionelleren Materialien wie reiner Baumwolle gesellt sich jetzt eine moderne Stofflinie mit Bayscent® Neutralizer hinzu. Diese exklusive Linie von Flou schont nicht nur die Produkte, sondern verhindert auch die Entstehung unangenehmer Gerüche und sorgt für den Erhalt eines neutralen Geruches.





**MATRATZENSCHÖNER  
KISSENSCHÖNER  
BAUMWOLLE**

Matratzenschoner und Kissenschoner,  
traditionelles Produkt aus 100% reiner  
sanforisierter Baumwolle,  
maschinenwaschbar.



**MATRATZENSCHÖNER  
KISSENSCHÖNER  
BAYSCENT® NEUTRALIZER**

Matratzen- und Kissenschoner aus  
atmungsaktivem Jersey-Stoff Bayscent®  
Neutralizer, der mit Sanitized Actifresh  
behandelt wurde. Der selektiven Technologie  
gegen unangenehme Gerüche bei Stoffen.  
Diese beseitigt bei Stoffen auf selektive Art  
und Weise unangenehme Gerüche und das  
unter Beibehaltung der  
Originaleigenschaften der Fasern (wie Aus-  
sehen, "Griffigkeit" und Atmungsvermögen).







## TOPPER

Topper werden aus natürlichen und antibakteriellen Materialien hergestellt, sie sind sehr atmungsaktiv und führen überschüssige Feuchtigkeit ab. Zur Steigerung von Effizienz und Komfort der Matratze hat Flou 3 vollkommen anatomische Topper-Typen entworfen: aus antiallergischer Faser, aus Gänsefedern und aus Memoform.




TOPPER MEMOFORM

Der Bezug ist aus Stoff 100% Jacquard natur mit exklusivem Hahnentrittmuster. Erhältliche Polsterungen:

- . Baumwolle - Baumwolle
- . Total Body - Baumwolle
- . Wolle - Wolle
- . Total Body - Wolle
- . Baumwolle - Wolle

Kern aus viskoelastischem Memoform, Schicht mit besonderem Bossen-Muster für natürliches Atmungsvermögen. 7 cm dick.



TOPPER MIT GÄNSEFEDERN

Bezugsstoff aus 100% Baumwolle. Füllung aus Gänsefedern von zertifizierter und rückverfolgbarer Herkunft, hohes Wärmeregulierungsvermögen. 6 cm dick. Quadratisch abgesteppt, sorgt für eine perfekte Zirkulation der Luft. Maschinenwaschbar.



ANTIALLERGISCHER TOPPER

Bezug aus 100% Baumwolle, mit antiallergischer Faser wattiert, sehr atmungsaktiv, 6 cm dick. Quadratisch abgesteppt, sorgt für eine perfekte Zirkulation der Luft. Sehr gute antibakterielle Eigenschaften.





INDEX

ES GIBT DIVERSE MATERIALTYPEN	2
DINGE, IN DENEN VIEL HERZBLUT STECKT, SIND DIE WERTVOLLSTEN	6
DER UNSCHÄTZBARE WERT DES MADE IN ITALY	8
EINZIGARTIGKEIT IST DAS WERTVOLLSTE GESCHENK	10
ES GIBT VIELE STILE, ABER NUR EINE ART, SICH AUSZURUHEN	12
VERSTELLBARE FEDERHOLZRAHMEN	14
. DIE FÄHIGKEIT, SICH IHREM WUNSCH NACH RUHE ANZUPASSEN	16
. MOTION 4	18
. UNABHÄNGIGE MOTOREN	22
. MATRATZE ADAPTIVE UND TASCHENFEDERKERNMATRATZE	24
BETTKASTEN	26
. VOR ALLEM KOMFORT	28
. STORAGE: WOHLBEFINDEN UND ZWECKMÄSSIGKEIT	30
. BETTKASTEN	32
. TASCHENFEDERKERNMATRATZE	34
GESTELL H25 UND GESTELL H16	36
. DAS PERFEKTE GLEICHGEWICHT ZWISCHEN ELEGANZ UND EINFACHHEIT	38
. GESTELL H25	40
. WESENTLICHKEIT IST GLEICHBEDEUTEND MIT STIL	42
. GESTELL H16	46
. GESTELL H25/H16	48
. MATRATZE COMFORT	50
MATERIALIEN	52
. BAUMWOLLE	54
. FEDERN	56
. WOLLE	58
. TOTAL BODY	60
. LATEX	62
. MEMOFORM	64
. VISKOELASTISCH	66
. FEDERKERN	68
. 3D-STOFF	70
. HOLZ	72
DER SCHLAF WIRD NICHT MEHR DER GLEICHE SEIN	74
DIE SYMBOLE	76
PRODUKTPALETTE	77

MATRATZE MIT GEMÜTlichem KOMFORT	78
ADAPTIVE	80
ADAPTIVE TOP SENSE	82
B.AIR	84
OLIMPO	86
MATRATZE MIT STÜTZENDEM KOMFORT	88
RE-M	90
COMFORT H26	92
COMFORT H22	94
MEMOFORM	96
MEMOFORM H26	98
MEMOFORM TOP SENSE	100
TASCHENFEDERKERN 3 ZONE	102
TASCHENFEDERKERN 3 ZONE H26	104
TASCHENFEDERKERN	106
TASCHENFEDERKERN TOP SENSE	108
GESTELL	110
MOTION 4	112
BETTKASTEN	120
GESTELL H16 - H25	124
BETTDECKE	126
BETTDECKE MIT GÄNSEFEDERN	128
ANTIALLERGISCHE BETTDECKE	130
KOPFKISSEN	132
KOPFKISSEN ONE4ALL	134
KOPFKISSEN LATEX	135
KOPFKISSEN LUNA	135
KOPFKISSEN MEMOFORM AIR	136
KOPFKISSEN MY DREAM	137
KOPFKISSEN MIT DAUNENFÜLLUNG	136
MATRATZENSCHÖNER - KISSENSCHÖNER	138
BAYSCENT® NEUTRALIZER	141
FROTTEE	140
TOPPER	142
TOPPER MEMOFORM	144
TOPPER MIT GÄNSEFEDERN	145
ANTIALLERGISCHER TOPPER	145



