

BOOK



LA CULTURA
DEL DORMIRE

flou
designing the art of living

Flou, nata nel 1978 come azienda che per prima ha indentificato e definito il concetto di cultura del dormire e che produce non solo letti ma veri e propri sistemi nei quali tutti gli elementi lavorano in sinergia per garantirti il benessere quotidiano di corpo e mente, ti offre l'opportunità di ripensare il letto come luogo non più dedicato solo al sonno ma anche al relax in generale, in sintonia con il tuo modo di vivere, le tue abitudini e il tuo stile di vita.

Esplora l'ampia gamma di combinazioni di basi e materassi e scegli quale rispecchia la tua personalità ed esprime la tua essenza.



ESISTONO DIVERSI TIPI DI MATERIA E DIVERSI MODI DI LAVORARLA

Con una lunga esperienza di design all'avanguardia e innovazione alle spalle, Flou continua il suo percorso verso la ricerca e la produzione di letti che sono l'espressione ideale di uno stile ormai conosciuto in tutto il mondo e il risultato di un impegno costante verso la produzione di materassi, reti e basi pensati e nati per offrire e garantire la cosa più preziosa per te e per chi ami: il massimo del benessere e del riposo.

Perché rigenerarsi giorno dopo giorno è sinonimo di salute per tutta la vita.





LE COSE FATTE CON IL CUORE SONO LE PIÙ PREZIOSE

Accanto alla grande passione per la ricerca e l'innovazione, Flou mette in primo piano anche il valore aggiunto di una produzione attenta e meticolosa in ogni suo passaggio. Con artigiani di grande esperienza che con gesti sapienti, frutto di anni di lavoro sul campo, danno vita a materassi realizzati a mano con una professionalità preziosa e unica al mondo.

Ogni pezzo è curato e messo in produzione grazie proprio a loro: persone dotate di una expertise e di un patrimonio che Flou conserva e coltiva con amore e dedizione.

E quando un oggetto è fatto con il cuore, si vede e si sente.



L'INESTIMABILE VALORE DEL MADE IN ITALY

Siamo ormai conosciuti per la nostra inconfondibile capacità di dare vita a oggetti che sono il risultato di lavorazioni accurate che affondano le loro radici nella storia e nel DNA della nostra azienda che si arricchisce ogni anno di nuove competenze. Perché per noi la tradizione è solo il punto di partenza per dare vita a scenari all'avanguardia, mirati ad offrire il meglio.

Scegliere di affidare il tuo riposo a Flou, vuol dire avere la garanzia di sonni tranquilli e rigeneranti e avere l'opportunità anche di scegliere il design e lo stile che più si avvicina al tuo senso estetico.



BOSCO VERTICALE, MILANO, STEFANO BOERI ARCHITETTI

L'UNICITÀ È IL DONO PIÙ PREZIOSO

Ognuno di noi è diverso e irripetibile. Questo fa la differenza nelle decisioni che prendiamo, nelle strade che percorriamo, nelle scelte che facciamo. Oggi con Flou puoi intraprendere il tuo percorso per vivere il benessere più adatto alle tue esigenze, grazie a una nuova linea di materassi, reti e basi ispirati, progettati e creati per offrirti la forma ideale del tuo riposo. Diversi approcci, un risultato unico, come te.



CI SONO MOLTI STILI MA UN SOLO MODO DI RIPOSARE

Comincia ad esplorare tutte le diverse opzioni per dare vita al tuo letto.
Scopri i diversi tipi di materassi e di reti, le differenti basi, ispirati al comfort,
al design, alla performance tecnologica oppure alla scelta accurata di materiali
naturali. Ogni dettaglio può fare la differenza. E Flou lo sa bene.
Ecco perché ti proponiamo un percorso attraverso quattro mondi diversi
dai quali lasciarti conquistare e da cui prendere spunto per trovare la forma
del tuo benessere, in tutti i suoi aspetti. A te la scelta.





LA CAPACITÀ DI ADATTARSI ALLA TUA VOGLIA DI RIPOSO

Esistono letti nati per assecondare i tuoi bisogni e le tue esigenze.
Letti che diventano simbolo di relax e di benessere al primo sguardo.
Perché trovare la giusta posizione per te è fondamentale e quello
che desideri per il tuo corpo, e di conseguenza per la tua mente,
è il comfort su misura, la tua misura.
Non sei tu che ti adatti al tuo letto, ma è il tuo letto che si adatta a te.





MOTION 4

LA TECNOLOGIA AL SERVIZIO DEL TUO BENESSERE

I letti dotati delle reti a movimento sono realizzati per sollevare o abbassare, a seconda del momento, schiena e gambe, trasformandosi non solo nel luogo del sonno necessario alla salute quotidiana ma anche nel posto dove puoi rilassarti trascorrendo il tuo tempo all’insegna del relax, leggendo un libro o lavorando al tuo laptop. Qualunque sia la tua voglia di riposo, qui trovi la posizione giusta per viverla.

MOTORI INDIPENDENTI LA POSIZIONE CHE VUOI QUANDO LA VUOI

Quando la posizione fa la differenza, entra in gioco la necessità di trovarla nel modo più facile e immediato. Progettata per garantirti il massimo dell'elasticità e un'ergonomicità ineccepibile, la rete Motion 4 ha 4 motori indipendenti.

In più, puoi memorizzare le tue 3 posizioni preferite, Flou ti consiglia 3 posizioni per migliorare il tuo benessere: reading, relax e chaise-longue.

I letti matrimoniali sono composti da due reti che si muovono in modo indipendente o in sincrono per regalarti un'esperienza di riposo assolutamente personale, notte dopo notte.



MATERASSI ADAPTIVE E MOLLE INSACCHETTATE INNOVATIVI FLESSIBILI SINERGICI

Non tutti i materassi sono adatti a performare con le particolari caratteristiche di Motion 4. La linea Adaptive e la linea Molle Insacchettate per reti a movimento sono studiate proprio per offrirti prestazioni impeccabili con questa rete speciale e per far interagire ogni singolo elemento con le esigenze psicofisiche di chi lo utilizza.

Una sinergia attiva di tutti i componenti ti offre uno stato di assoluto benessere nel fondamentale momento del sonno, rigenerando corpo e mente in modo armonico.

Inoltre, ergonomia e materie di prima qualità si sposano all'innovativa tecnologia

“No Turn” che non richiede il rigiro periodico del materasso.





IL COMFORT TOTALE PRIMA DI TUTTO

Quando la priorità è la comodità, ecco che la soluzione è un sistema dove accanto al design d'alto livello trovi la praticità di uno spazio in più da utilizzare per le tue esigenze e una rete studiata per garantirti il massimo del benessere e assicurarti il riposo e la salute quotidiani.

Il letto diventa così anche un valido alleato su cui contare.



STORAGE

BENESSERE E PRATICITÀ: CONNUBIO PERFETTO

La tua esigenza primaria è quella di ottimizzare e sei sempre alla ricerca di soluzioni a portata di mano. Ecco perché anche quando si tratta di scegliere un letto desideri che si identifichi con questa tua attitudine. Perché per te la cosa più importante è che tu possa vivere la tua casa, i tuoi ambienti, nel modo più pratico e facile possibile. E tutto deve essere semplicemente a portata di mano.




BASE CONTENITORE NUOVO SPAZIO ALLE TUE IDEE

Nato per soddisfare le esigenze di chi deve sfruttare al massimo lo spazio in cui vive e che ritiene altrettanto importante che questa opportunità non pregiudichi il livello qualitativo del letto in cui riposa, la base contenitore unisce una rete ad alte prestazioni ad un utilizzo facile e immediato.

Basta un tocco e il letto si solleva per offrirti tutto lo spazio di cui hai bisogno.


La base è disponibile con rete a doghe regolabili.

Difficile immaginare una soluzione più semplice e veloce di così.



MATERASSO A MOLLE INSACCHETTATE ADATTABILE ERGONOMICO EVOLUTO

I materassi tradizionali a molle si evolvono in qualcosa di nuovo, dove un dettaglio cambia totalmente l'esperienza del sonno. Le molle insacchettate, infatti, grazie alla totale indipendenza, garantiscono un supporto equilibrato e performante alla colonna vertebrale, unendo tradizione e innovazione per risultati impeccabili e notti tranquille, senza interruzioni. Dedicato a chi ama ancora il materasso di una volta, con un tocco tecnologico in più che fa la differenza.





L'EQUILIBRIO PERFETTO TRA ELEGANZA E SEMPLICITÀ

Sei sempre alla ricerca di linee raffinate e rigorose, un approccio al design che si sposa perfettamente con la tua casa, dove la semplicità convive con uno stile ricercato e contemporaneo.

Ecco che il letto diventa per te un elemento fondamentale dell'arredo che deve contestualizzarsi in modo immediato. Questo è il tratto distintivo della nostra base H25 che unisce la linearità del suo design al massimo del comfort per il tuo corpo nei preziosi momenti dedicati al riposo.



BASE FISSA H25

IL BENESSERE NELLA SUA FORMA PIÙ VERSATILE

Dotato di una rete a doghe di faggio, questo letto ti offre un sistema per regolare la rigidità della zona dorsale, consentendoti di personalizzare il tuo comfort esattamente in base alle diverse posizioni del tuo sonno, notte dopo notte.

L'essenzialità e la compattezza delle linee lo rendono versatile ed estremamente eclettico, perché può inserirsi tranquillamente in contesti di design totalmente diversi, dal più tradizionale e caldo al più moderno e rigoroso.





L'ESSENZIALITÀ È SINONIMO DI STILE

Quando la cosa più importante per te è la linearità, il letto deve garantire performance impeccabili ma nello stesso tempo un design più sobrio.

Ci sono letti la cui presenza non deve sovrastare il contesto in cui sono inseriti e che con discrezione si sposano perfettamente all'ambiente che arredano.

Come per tutti i prodotti Flou, anche questa base ti offre il massimo della performance abbinato alla rigidità a cui ami ispirarti.



BASE FISSA H16

IL MINIMALISMO SI UNISCE AL COMFORT

Questa base dalle linee essenziali e sobrie ti consente di personalizzare il tuo riposo e ottenere dalla rete di doghe di faggio multistrato le prestazioni migliori per le posizioni che adotti quando dormi. Un sistema che regola la rigidità della zona lombare ti permette di scegliere quale sia il livello più adatto al tuo corpo. Inoltre, l'ampio spazio tra la rete e il pavimento consente il mantenimento di un'igiene impeccabile con il massimo della comodità.

Se sei alla ricerca di un letto semplice ma d'impatto, questa è la base adatta a te.



BASE FISSA TUTTE LE DIMENSIONI DEL BENESSERE

La base fissa Flou è pensata, progettata e infine creata per offrirti una serie di caratteristiche mirate a soddisfare le tue esigenze in materia di design e di prestazione di rete e materasso, insieme.

Mentre l'anima delle due basi è la stessa, l'altezza cambia dandoti l'opportunità di scegliere tra due personalità: l'una più essenziale e rigorosa, l'altra più importante e presente. Il risultato per il tuo benessere non cambia, massime prestazioni di doghe di faggio multistrato per una rigenerazione impeccabile, sonno dopo sonno.



MATERASSO COMFORT ELEGANTE ARTIGIANALE RESISTENTE

Comfort è il risultato di anni ed anni di ricerca svolta allo scopo di dare vita a un materasso unico nel suo genere che unisce il top della lavorazione hand made firmata Flou, alla creazione di componenti che arrivano dalla tradizione ma che si trasformano in qualcosa di totalmente innovativo.

Le finiture artigianali delle linee contengono un rivoluzionario strato formato da micro molle indipendenti per un'accoglienza graduale del corpo.

Dedicato a chi è ancora legato fortemente alla tradizione ma vuole anche testare il valore aggiunto della tecnologia di ultima generazione.



MATERIALI NATURA E TECNOLOGIA CONVIVONO IN PERFETTA ARMONIA

Flou da anni ormai è sinonimo di design d'altissimo livello, con un approccio alla realizzazione dei suoi oggetti d'arredo sempre ispirato alla contemporaneità e alla modernità, in tutti i sensi. Ma l'anima dei nostri letti è fatta anche e soprattutto di un'accurata ricerca dei materiali, sia che si tratti di elementi offerti dalla natura sia che si tratti di componenti tecnologicamente innovative.

Due fonti da cui traiamo tutto il meglio possibile, selezionando con la massima attenzione quello che andrà a costituire gli oggetti pensati e ideati dai nostri esperti. Vale la pena introdurre uno per uno gli ingredienti alla base dei nostri letti.



COTONE UN CLASSICO INTRAMONTABILE

Pura, naturale e soffice, l'ovatta di cotone Flou è lavorata con cura per dare vita a uno strato con lo spessore ideale per raggiungere il giusto grado di morbidezza e resistenza, garantendo anche un'ottima capacità igroscopica, ovvero il pronto assorbimento delle molecole d'acqua rilasciate dal corpo durante il sonno.

PIUMA PUREZZA E LEGGEREZZA INSIEME

Questo materiale, storicamente utilizzato per la realizzazione delle imbottiture dei materassi, ha la caratteristica fondamentale dell'alto grado di igroscopicità: è capace infatti di trattenere facilmente le molecole di acqua.

In più, possiede una grande proprietà traspirante. Un binomio che garantisce altissime performance in termini di freschezza e asciutto durante il sonno, sia nei periodi invernali che in quelli estivi.

Flou seleziona i suoi piumaggi tra i più pregiati presenti sul mercato e li sottopone a diverse fasi di lavorazione, depolverizzazione, lavaggio, asciugatura e sterilizzazione, per ottenere da questa formidabile materia il meglio.



LANA ADDIO PER SEMPRE UMIDITÀ

Calda e morbida al tatto, la lana vergine bianca utilizzata da Flou è composta da una sostanza completamente naturale proteica caratterizzata da particolari ondulazioni elastiche. Grazie a questa struttura, questo materiale raggiunge un elevato livello di igroscopia e termocoibenza, è capace cioè di resistenza termica a secco, termoregolando e assorbendo l'umidità attraverso l'aria trattenuta tra le sue fibre.

TOTAL BODY PROTEZIONE E RIGENERAZIONE CELLULARE

Un'esclusiva imbottitura composta di fibre di ovatta di bioceramica, arricchita con ioni d'argento. Studiata per stimolare i capillari e riattivare la circolazione, Total Body diventa un'efficace barriera contro i batteri più nocivi per il tuo corpo. La bioceramica infatti, sfruttando l'energia termica del corpo umano, potenzia la microcircolazione e aumenta le difese immunitarie.

Un materiale che aiuta l'organismo a eliminare tossine e acidità in eccesso garantendo benessere a lungo nel tempo e accelerando il processo di recupero nel sonno di traumi e stress.

LATTICE

IL MORBIDO ABBRACCIO DELL'ELASTICITÀ


Il lattice Flou è un materiale naturale tra i più elastici e la sua capacità istantanea di riassumere, dopo pressioni e allungamenti, la forma originale lo rende tra le migliori materie ergonomiche utilizzate per dare vita ai diversi strati dei nostri materassi. Inoltre, i prodotti realizzati in lattice sono tre volte più resistenti all'insediamento di acari e alla proliferazione di batteri di tutti gli altri materiali comunemente utilizzati.



MEMOFORM IL GIUSTO SUPPORTO DELLA TECNOLOGIA

Capace di sostenere il corpo in modo differenziato in base al peso, Memoform è composto da materiale viscoelastico, risultato di una tecnologia all'avanguardia che ad oggi è diventata la più utilizzata per la realizzazione dei materassi di nuova generazione. Adattandosi alle linee del corpo come se centinaia di migliaia di molle lo accogliessero seguendo le sue forme, questo materiale dona una sensazione di sostegno e leggerezza evitando problemi alla schiena e alle articolazioni. Una scelta quindi all'insegna della prevenzione.





VISCOELASTICO IPERTRASPIRANTE FRESCHEZZA E IGIENE GARANTITI

Risultato di una combinazione particolare di un materiale viscoso e di uno elastico, il viscoelastico Airtense offre un'eccezionale capacità di traspirazione, più del 500% dei materiali viscoelastici in commercio.

In più, sostenendo nel modo meno invasivo e più delicato possibile tutte le parti del corpo, evita qualsiasi tipo di pressione su colonna vertebrale e articolazioni, regalando sensazioni di riposo e relax, dopo ogni risveglio.

MOLLE

IL VALORE UNICO DELLA TRADIZIONE


Le molle costituiscono da sempre il cuore, l'anima, dei nostri materassi e oggi si sono evolute grazie alla ricerca tecnologica e all'utilizzazione di materiali innovativi che ne prevengono l'ossidazione e la deformazione negli anni. Realizzate in acciaio al carbonio fosfato, le molle Flou sono insachettate in tessuto tecnico TNT, proprio per preservarne l'integrità e per evitare che si spostino all'interno del materasso. Capaci di offrire grande adattabilità e supporto alla colonna vertebrale, non deludono mai in materia di prestazioni e di durata.



TESSUTO 3D NUOVO RESPIRO ALLE TUE NOTTI

La classica lavorazione a nido d’ape caratterizza i tessuti 3D di Flou, strutturati per garantire il massimo della traspirazione e della freschezza non solo nelle stagioni più calde quando la sudorazione corporea è maggiore, ma anche nelle stagioni invernali quando l’umidità rilasciata dal corpo è un elemento comunque presente nel letto in cui hai riposato sotto coperte e piumoni.

Ecco perché questo particolare materiale altamente tecnologico garantisce risvegli sempre freschi e piacevoli.



LEGNO

AFFIDABILITÀ NEL TEMPO

Il legno è una componente fondamentale per ogni letto.

Le doghe alle quali affidi il tuo riposo quotidiano sono il punto di partenza per il raggiungimento del benessere di corpo e mente. Faggio, betulla, pioppo... Sono innumerevoli i legnami che, lavorati con professionalità e sapienza, contribuiscono in modo sostanziale alla prestazione di un materasso, per la particolare resistenza e durata nel tempo e per la capacità di offrire il sostegno giusto ad ogni parte del corpo nei momenti di riposo.

























IL SONNO NON SARÀ PIÙ LO STESSO

Flou nasce come azienda specializzata nella creazione di sistemi composti, dove materassi, reti e basi lavorano in perfetto equilibrio e armonia per offrire il top delle prestazioni, al servizio della tua salute. Oggi più che mai, è fondamentale acquisire e consolidare una consapevole cultura del dormire, concetto di stile di vita cui da sempre ci ispiriamo, per vivere il sonno nel modo più adatto alle necessità del proprio corpo e ripartire di slancio ogni mattina, dopo aver recuperato energie e aver superato tutti i piccoli traumi di ogni giorno.

Scegliere un sistema letto Flou vuol dire essere accolto in un luogo dove tutto è studiato intorno alle tue esigenze, alle posizioni che preferisci quando dormi, al tuo bisogno di ricaricarti, in tutti i sensi.



In sintesi, le caratteristiche dei nostri prodotti per orientarti al meglio e scegliere quello che fa per te.

	COTONE		SFODERABILE SU 4 LATI
	LANA		MANIGLIE IN TESSUTO
	PIUMA		AREATORE
	TOTAL BODY		ERGONOMICO
	LATTICE		MOTION SYSTEM
	MEMOFORM		ANTIACARO
	DUAL COMFORT		ANTIBATTERICO
	MOLLE		LAVORAZIONE ARTIGIANALE
	MOLLE INSACCHETTATE		RUOTARE - CAPOVOLGERE
	MICRO MOLLE		NON RUOTARE-NON CAPOVOLGERE
	LAVABILE		NON CAPOVOLGERE
	FASCIA TRASPIRANTE 3D		
	FASCIA TRASPIRANTE 6D		

Tutti i nostri materassi per un’esperienza di benessere personale

MATERASSI DAL COMFORT ACCOGLIENTE

MATERASSI DAL COMFORT SOSTENUTO

ADAPTIVE
ADAPTIVE TOP SENSE
B-AIR
OLIMPO
RE-M
COMFORT H 22
COMFORT H 26
MEMOFORM
MEMOFORM TOP SENSE
MEMOFORM H 26
MOLLE INSACCHETTATE 3 ZONE
MOLLE INSACCHETTATE 3 ZONE H26
MOLLE INSACCHETTATE
MOLLE INSACCHETTATE TOP SENSE

Tutti gli elementi per dare vita al tuo sistema letto come lo desideri

BASI

PIUMINI

GUANCIALI

SALVA GUANCIALI
SALVA MATERASSI

TOPPER

FISSA H25
FISSA H16
CONTENTORE
MOTION 4
PIUMA D'OCA
ANALLERGICO
LATTICE
LUNA
MEMOFORM AIR
MY DREAM
PIUMA
ONE4ALL
BAYSCENT® NEUTRALIZER
TRALICCIO
ANALLERGICO
PIUMA D'OCA
MEMOFORM

MATERASSI DAL COMFORT **ACCOGLIENTE**


I materassi per chi predilige la morbidezza e la leggerezza di una piuma e che, al primo contatto, vuole sentirsi accolto come in un nido.



ADAPTIVE



Ergonomia, tecnologia e materiali di pregio caratterizzano questo materasso in grado di garantire prestazioni eccellenti e un comfort di qualità superiore grazie alla tecnologia “No Turn”, che non richiede il rigiro periodico del materasso.



FODERA E IMBOTTITURE

La fodera è in tessuto jacquard con un esclusivo motivo pied de poule, è dotata di cerniera per facilitare la manutenzione ed è sottoposta ai trattamenti antibatterico Sanitized Actifresh® e Bayscent® Neutralizer, una speciale tecnologia utilizzata sul tessuto esterno per garantire selettivamente l'eliminazione dei cattivi odori, mantenendo integre le caratteristiche del tessuto stesso (aspetto, morbidezza, traspirabilità).

Imbottiture disponibili:

- . cotone - cotone
- . lana - lana
- . Total Body - cotone

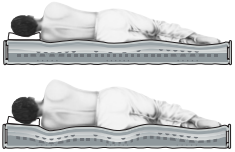
BLOCCO ERGONOMICO

1°strato: Lastra ultratraspirante a memoria di forma. Si caratterizza per la grande traspirabilità (500 volte superiore a una normale lastra di viscoelastico) e per la proprietà di assicurare al suo interno un perfetto e costante ricircolo d'aria attraverso la sua cellulazione innovativa a nido d'ape.

2°strato: Lastra Viscoelastico a lento ritorno. Consente una migliore distribuzione delle pressioni del corpo incrementando la microcircolazione in particolare sui punti di contatto notoriamente più critici (dorso, talloni, gomiti).

3°strato: Blocco ergonomico a 3 zone L' estrema duttilità e l'elasticità ne fanno il supporto ideale per corporature e pesi diversi.

4°strato: Blocco ergonomico a 5 zone Questa lastra, abbinata alla precedente, offre al corpo un supporto graduale e progressivo grazie anche alla presenza di fori longitudinali.



Con la sua capacità di non deformarsi e mantenere inalterato il sostegno sia a corpi esili che massicci, Adaptive è in grado di assicurare il medesimo livello di comfort a corporature diverse fra loro.

Larghezza cm	80	85	90	100	120	140	160	170	180	200
Lunghezza cm	190	195	200	205	210					
Altezza cm	22									

grado rigidità

A modern, low-profile bed with a beige upholstered headboard and footboard. The bed features a white mattress with a geometric pattern and a light blue stripe. The bed is shown in a studio setting with a plain white background.

83



B-AIR


Materasso che unisce la tecnologia delle molle a quella dei materiali a memoria di forma.
Le molle insacchettate a 7 zone assicurano una elevata risposta elastica e un sostegno corretto, lo strato di memoform/Airsense fornisce una accoglienza progressiva.




FODERA E IMBOTTITURE
La fodera è in tessuto jacquard con un esclusivo motivo pied de poule, è dotata di cerniera per facilitare la manutenzione ed è sottoposta ai trattamenti antibatterico Sanitized Actifresh® e Bayscent® Neutralizer, una speciale tecnologia utilizzata sul tessuto esterno per garantire selettivamente l'eliminazione dei cattivi odori, mantenendo integre le caratteristiche del tessuto stesso (aspetto, morbidezza, traspirabilità).

- Imbottiture disponibili:
- . cotone - cotone
 - . cotone - Total Body
 - . cotone - lana
 - . lana - lana
 - . lana - Total Body

BLOCCO ERGONOMICO
1°strato: lastra H. 7 cm visco pneumatico e visco airsense
2°strato: molle insacchettate indipendenti in acciaio temperato a zone differenziate
3°strato: poliuretano espanso



Larghezza cm	80	85	90	100	120	140	160	170	180	200
Lunghezza cm	200	210								
Altezza cm	22									



OLIMPO



L'evoluzione in termini di ricerca sui materiali, tecnologia e prestazioni del classico materasso a molle insacchettate. Il topper integrato è l'elemento di innovazione che amplifica in maniera unica il comfort e l'accoglienza offerti da Olimpo.



FODERA E IMBOTTITURE

La fodera è in tessuto 100% naturale jacquard con un esclusivo motivo pied de poule.


TOPPER INTEGRATO

- 1°strato: 100% pura lana vergine 500 gr/m² - imbottitura 100% poliestere 150 gr/m² - tessuto non tessuto
- 2°strato: 100 % puro cotone bianco non rigenerato 720 gr/m²
- 3°strato: lattice 100% naturale H 2 cm
- 4°strato: molle cover

BLOCCO ERGONOMICO

- 1°strato: Cotone per migliorare la dispersione dell'umidità
- 2°strato: Molle insacchettate a zone differenziate (H 14cm).

Larghezza cm	80	85	90	100	120	140	160	170	180	200
Lunghezza cm	190	195	200							
Altezza cm	26									





MATERASSI DAL COMFORT **SOSTENUTO**


I materassi per chi associa l'idea di un riposo rigenerante e ricaricante all'energia della terra e che cerca un sostegno deciso e determinato.



RE-M

RE-M è il primo materasso riciclabile in ogni sua componente, realizzato con materie prime eco-compatibili e di altissima qualità che al termine del ciclo di vita del prodotto vengono recuperate, trasformate e introdotte in un nuovo ciclo produttivo. Un materasso dal comfort “accogliente” che all’ergonomia unisce al primo contatto una sensazione unica di leggerezza e morbidezza.

RE-M è un prodotto certificato privo di CFC (composti di fluoro, cloro e carbonio dannosi per lo strato d’ozono) e di sostanze nocive SVHC (Substance of Very High Concern: cancerogene, mutabili, tossiche, biopersistenti e accumulabili).



FODERA E IMBOTTITURE

La fodera è in tessuto jacquard con un esclusivo motivo pied de poule, è dotata di cerniera per facilitare la manutenzione ed è sottoposta ai trattamenti antibatterico Sanitized Actifresh® e Bayscent® Neutralizer, una speciale tecnologia utilizzata sul tessuto esterno per garantire selettivamente l’eliminazione dei cattivi odori, mantenendo integre le caratteristiche del tessuto stesso (aspetto, morbidezza, traspirabilità).

Imbottiture disponibili:

- . cotone - cotone
- . lana - lana
- . Total Body - cotone


BLOCCO ERGONOMICO

- 1°strato: Lastra traspirante a memoria di forma
- 2°strato: Lastra Poliuretano Viscoelastico
- 3°strato: Lastra Poliuretano HR

I tre strati del blocco ergonomico sono inoltre certificati OEKO-TEX® CLASSE 1 e CertiPUR-US®.



Larghezza cm	80	85	90	100	120	140	160	170	180	200
Lunghezza cm	190	195	200	205	210					
Altezza cm	22									






COMFORT H26
SOFT - MEDIUM - RIGIDO



Il modello Comfort H26 è un materasso elegante di linea tradizionale con finiture artigianali, dotato di un innovativo strato formato da micro molle indipendenti ad accoglienza graduale.



FODERA E IMBOTTITURE

La fodera è in tessuto 100% naturale jacquard con un esclusivo motivo pied de poule.

Imbottiture disponibili:

- . cotone - cotone
- . cotone - lana
- . lana - lana
- . Total Body - cotone
- . Total Body - lana

Lavorazione artigianale di giffatura per tenere ferma l'imbottitura e allungare la vita del materasso.

BLOCCO ERGONOMICO

- 1°strato: Lattice per migliorare l'elasticità dell'accoglienza
2°strato: Cotone per migliorare la dispersione dell'umidità
3°strato: Micromolle per accoglienza graduale
4°strato: Molle insacchettate a zone differenziate

Larghezza cm	80	85	90	100	120	140	160	170	180	200
Lunghezza cm	200	210								
Altezza cm	26									

grado rigidità

soft

medium

rigido



COMFORT H22
SOFT - MEDIUM - RIGIDO



Il modello Comfort H22 è un materasso elegante di linea tradizionale con finiture artigianali, dotato di tecnologia a molle indipendenti con zone a portanza differenziata.



FODERA E IMBOTTITURE

La fodera è in tessuto 100% naturale jacquard con un esclusivo motivo pied de poule.

Imbottiture disponibili:

- . cotone - cotone
- . cotone - lana
- . lana - lana
- . Total Body - cotone
- . Total Body - lana

Lavorazione artigianale di giffatura per tenere ferma l'imbottitura e allungare la vita del materasso.

BLOCCO ERGONOMICO

1°strato: Lattice per migliorare l'elasticità dell'accoglienza

2°strato: Cotone per migliorare la dispersione dell'umidità

3°strato: Molle insacchettate a zone differenziate

Larghezza cm	80	85	90	100	120	140	160	170	180	200
Lunghezza cm	200	210								
Altezza cm	22									

grado rigidità	
soft	●○○○○
medium	●●●○○
rigido	●●●●○



MEMOFORM

Il modello Memoform è un materasso di linea tradizionale, dotato di due tecnologie a molle indipendenti e viscoelastico che offrono performance uniche.



FODERA E IMBOTTITURE

La fodera è in tessuto 100% naturale jacquard con un esclusivo motivo pied de poule.

Imbottiture disponibili:

- . cotone - cotone
- . cotone - lana
- . lana - lana
- . Total Body - cotone
- . Total Body - lana

BLOCCO ERGONOMICO

1°-3°strato: Lastre Viscoelastico a lento ritorno. Consentono una migliore distribuzione delle pressioni del corpo incrementando la microcircolazione in particolare sui punti di contatto notoriamente più critici (dorso, talloni, gomiti). Permettono di girare il materasso personalizzando la scelta delle imbottiture.

2°strato: Molle insacchettate ribassate lavorano in sinergia con il viscoelastico per agevolare il rigiro notturno e migliorare l'efficienza della dispersione dell'umidità e quindi il microclima.



Larghezza cm	80	85	90	100	120	140	160	170	180	200
Lunghezza cm	190	195	200	205	210					
Altezza cm	20									

grado rigidità

MEMOFORM H20 ●●○○○

MEMOFORM H26



Il modello Memoform è un materasso di linea tradizionale, dotato di due tecnologie a molle indipendenti e viscoelastico che offrono performance uniche.



FODERA E IMBOTTITURE

La fodera è in tessuto 100% naturale jacquard con un esclusivo motivo pied de poule.

Imbottiture disponibili:

- . cotone - cotone
- . cotone - lana
- . lana - lana
- . Total Body - cotone
- . Total Body - lana

BLOCCO ERGONOMICO

1°-3°strato: Lastre Viscoelastico a lento ritorno. Consentono una migliore distribuzione delle pressioni del corpo incrementando la microcircolazione in particolare sui punti di contatto notoriamente più critici (dorso, talloni, gomiti). Permettono di girare il materasso personalizzando la scelta delle imbottiture.
2°strato: Molle insacchettate lavorano in sinergia con il viscoelastico per agevolare il rigiro notturno e migliorare l'efficienza della dispersione dell'umidità e quindi il microclima.

Larghezza cm	80	85	90	100	120	140	160	170	180	200
Lunghezza cm	200									
Altezza cm	26									

grado rigidità

MEMOFORM H26



MEMOFORM TOP SENSE



Tutti i valori che caratterizzano un prodotto di eccellenza si ritrovano in Memoform Top Sense. Essi rappresentano la sintesi di una ricerca che ha come obiettivo la scoperta di una nuova sensazione legata al comfort, quella di raggiungere il benessere assoluto.



FODERA E IMBOTTITURE

La fodera è in tessuto jacquard con un esclusivo motivo pied de poule ed è sottoposta ai trattamenti antibatterico Sanitized Actifresh® e Bayscent® Neutralizer, una speciale tecnologia utilizzata sul tessuto esterno per garantire selettivamente l'eliminazione dei cattivi odori, mantenendo integre le caratteristiche del tessuto stesso (aspetto, morbidezza, traspirabilità).

- . Disponibile con imbottitura Total Body, lana o cotone, la fodera dei materassi Memoform Top Sense è amovibile con cerniera e di facile manutenzione.
- . Per aumentare l'accoglienza, all'interno della fodera, è presente un trapuntino estraibile che può essere scelto in fibra anallergica o in piuma.
- . Fasce 6D: sistema di ventilazione avanzato per la massima traspirazione del materasso.

BLOCCO ERGONOMICO

1°-3°strato: Lastre Viscoelastico a lento ritorno, consentono una migliore distribuzione delle pressioni del corpo incrementando la microcircolazione in particolare sui punti di contatto notoriamente più critici (dorso, talloni, gomiti).

2°strato: Molle insacchettate ribassate lavorano in sinergia con il viscoelastico per agevolare il rigiro notturno e migliorare l'efficienza della dispersione dell'umidità e quindi il microclima.


grado rigidità

Larghezza cm	80	85	90	100	120	140	160	170	180	200
Lunghezza cm	190	195	200							
Altezza cm	28									



MOLLE INSACCHETTATE 3 ZONE
EXTRA SOFT - MEDIUM

Materasso molle insacchettate 3 zone:
materasso di linea tradizionale dotato di
molle indipendenti 3 zone in versione extra
soft e medium.



FODERA E IMBOTTITURE

La fodera è in tessuto 100% naturale
jacquard con un esclusivo motivo pied de
poule.

Imbottiture disponibili:

- . cotone - cotone
- . cotone - lana
- . lana - lana
- . Total Body - cotone
- . Total Body - lana

BLOCCO ERGONOMICO

1°strato: Cotone per migliorare la
dispersione dell'umidità
2°strato: Molle insacchettate a zone
differenziate (H 14cm).

Larghezza cm	80	85	90	100	120	140	160	170	180	200
Lunghezza cm	190	195	200	205	210	220				
Altezza cm	20									

grado rigidità

extra soft ● ○ ○ ○ ○


medium ● ● ● ○ ○



MOLLE INSACCHETTATE 3 ZONE H26
SOFT - MEDIUM



Materasso molle insacchettate 3 zone H26: materasso di linea tradizionale dotato di molle indipendenti 3 zone in versione soft e medium.



FODERA E IMBOTTITURE

La fodera è in tessuto 100% naturale jacquard con un esclusivo motivo pied de poule.

Imbottiture disponibili:

- . cotone - cotone
- . cotone - lana
- . lana - lana
- . Total Body - cotone
- . Total Body - lana

BLOCCO ERGONOMICO

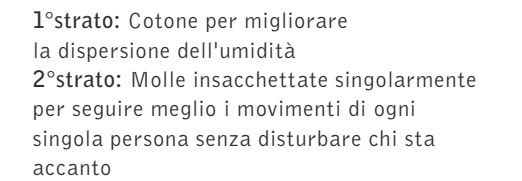
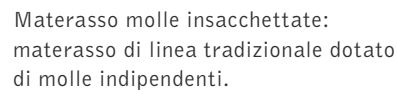
1°strato: Cotone per migliorare la dispersione dell'umidità.
2°strato: Molle insacchettate a zone differenziate (H 20cm).

Larghezza cm	80	85	90	100	120	140	160	170	180	200
Lunghezza cm	190	195	200	205	210	220				
Altezza cm	26									

grado rigidità

soft

medium




grado rigidità



MOLLE INSACCHETTATE TOP SENSE

Tutti i valori che caratterizzano un prodotto di eccellenza si ritrovano nella nuova collezione Top Sense. Essi rappresentano la sintesi di una ricerca che ha come obiettivo la scoperta di una nuova sensazione legata al comfort, quella di raggiungere il benessere assoluto.



FODERA E IMBOTTITURE

La fodera è in tessuto jacquard con un esclusivo motivo pied de poule ed è sottoposta ai trattamenti antibatterico Sanitized Actifresh® e Bayscent® Neutralizer, una speciale tecnologia utilizzata sul tessuto esterno per garantire selettivamente l'eliminazione dei cattivi odori, mantenendo integre le caratteristiche del tessuto stesso (aspetto, morbidezza, traspirabilità).

- . Disponibile con imbottitura Total Body, lana o cotone, la fodera dei materassi Molle Insacchettate Top Sense è amovibile con cerniera e di facile manutenzione.
- . Per aumentare l'accoglienza, all'interno della fodera, è presente un trapuntino estraibile che può essere scelto in fibra anallergica o in piuma.
- . Fasce 6D: sistema di ventilazione avanzato per la massima traspirazione del materasso.

BLOCCO ERGONOMICO

Materasso MOLLE INSACCHETTATE 3 ZONE TOP SENSE extra soft, medium

1°strato: Cotone per migliorare la dispersione dell'umidità

2°strato: Molle insacchettate a zone differenziate.


BLOCCO ERGONOMICO

Materasso MOLLE INSACCHETTATE TOP SENSE

1°strato: Cotone per migliorare la dispersione dell'umidità

2°strato: Molle insacchettate singolarmente per seguire meglio i movimenti di ogni singola persona senza disturbare chi sta accanto

* larghezza 200 cm. disponibile solo per i materassi Molle Insacchettate 3 Zone



Larghezza cm	80	85	90	100	120	140	160	170	180	200*
Lunghezza cm	190	195	200							
Altezza cm	25									

grado rigidità

molle insacchettate 3 zone extra soft ○●○○○

molle insacchettate 3 zone medium ●●●○○

molle insacchettate ●●●●○



BASI

Pensate per offrire un sostegno ideale tra rigidità e comfort, le basi Flou esaltano il lavoro dei nostri materassi, facendoli lavorare al meglio.

I sommier, oltre ad assicurare prestazioni ottimali con ogni tecnologia, aumentano il piacere del sonno e del riposo, migliorando anche la durata del materasso nel tempo.

BASE MOTION 4

La rete MOTION 4 è composta da balancelle in polimero termoplastico che garantiscono un’altissima elasticità, una perfetta qualità ergonomica e una lunga durata nel tempo. Quattro motori elettrici consentono di personalizzare in modo indipendente la posizione della testa, delle spalle, delle gambe e dei piedi. I letti matrimoniali sono composti da due reti indipendenti che, volendo, possono muoversi in sincrono grazie a un cavo di collegamento. Tutte le reti sono fornite di una batteria da 9 volt. In caso di corto circuito o di black out le reti tornano nella posizione orizzontale semplicemente utilizzando il telecomando.



. I quattro motori indipendenti si azionano tramite telecomando con la possibilità anche di memorizzare 3 posizioni personali.
. Posizioni suggerite da Flou per migliorare il vostro benessere: posizione reading, posizione relax e posizione chaise-longue.

La base Motion 4 è disponibile con: 4 piedi o 2 piedi e 2 ruote o con 4 ruote.






BASE MOTION 4



. Balancelle in polimero termoplastico (TPE) che garantiscono una altissima elasticità, ergonomicità e durata nel tempo. All'interno di esse è presente un 'gommino' amovibile che consente di cambiare il livello di rigidità.



RELAX
posizione preconfigurata per allentare le tensioni della giornata






READING
posizione preconfigurata per una comoda lettura



CHAISE LONGUE
posizione preconfigurata defaticante per arti inferiori

. Telaio in alluminio per una maggiore leggerezza e maneggevolezza. Stabilità garantita dalla struttura in acciaio che sostiene il telaio.
. Doghe in multistato di faggio che, all'altezza del bacino, permettono di regolare la rigidità grazie a dei cursori per poter personalizzare il livello di comfort.



BASE MOTION 4

. Ferma materasso laterali e lato pediera.
. Le reti sono fornite con batteria 9 volt.
In caso di black out o corto circuito la rete
continua a lavorare fino a ritornare nella sua
posizione originaria.
. I motori sono progettati per interrompere
la discesa della rete in caso oggetti o
quant'altro si frapponessero fra il piano
di riposo e la base; la fase di abbassamento
è quindi gestita in modo completamente
sicuro.





MATERASSI PER MOTION 4

I materassi per le reti a movimento Flou sono studiati per darvi tutta la libertà di trovare la posizione che preferite. Consentono quindi di sollevare con facilità la schiena e le gambe a seconda delle vostre necessità, aumentando così il benessere e la qualità della vita.



MOLLE INSACCHETTATE MOTION

FODERA E IMBOTTITURE

La fodera è in tessuto 100% naturale jacquard con un esclusivo motivo pied de poule. Imbottiture disponibili:

- . cotone - cotone
- . cotone - lana
- . lana - lana
- . Total Body - cotone
- . Total Body - lana


BLOCCO ERGONOMICO

Molle insacchettate singolarmente per seguire meglio i movimenti di ogni singola persona senza disturbare chi sta accanto. Piattina centrale per consentire il movimento del materasso.



Larghezza cm	80	85	90	100	120
Lunghezza cm	200	210			
Altezza cm	20	22*			

* altezza 22 cm solo materassi Adaptive e RE-M



grado rigidità	
MOLLE INSACCHETTATE MOTION	●○○○○
ADAPTIVE	●○○○○
RE-M	●●○○○

ADAPTIVE - RE-M

FODERA E IMBOTTITURE

La fodera è in tessuto jacquard con un esclusivo motivo pied de poule, è dotata di cerniera per facilitare la manutenzione ed è sottoposta ai trattamenti antibatterico Sanitized Actifresh® e Bayscent® Neutralizer, una speciale tecnologia utilizzata sul tessuto esterno per garantire selettivamente l'eliminazione dei cattivi odori, mantenendo integre le caratteristiche del tessuto stesso (aspetto, morbidezza, traspirabilità).

Imbottiture disponibili:

- . cotone - cotone
- . lana - lana
- . Total Body - cotone

ADAPTIVE


BLOCCO ERGONOMICO

1°strato: Lastra ultratraspirante a memoria di forma

2°strato: Lastra Viscoelastico a lento ritorno

3°strato: Blocco ergonomico a 3 zone

4°strato: Blocco ergonomico a 5 zone



RE-M


BLOCCO ERGONOMICO

1°strato: Lastra traspirante a memoria di forma

2°strato: Lastra Poliuretano Viscoelastico

3°strato: Lastra Poliuretano HR


I tre strati del blocco ergonomico sono inoltre certificati OEKO-TEX® CLASSE 1 e CertiPUR-US®.



BASE CONTENITORE

La base contenitore è indispensabile per tutti coloro che devono sfruttare al massimo lo spazio ma ritengono importante che questa opportunità non vada a scapito della qualità del letto, del proprio riposo e anche della facile utilizzazione del contenitore.

La base è disponibile con rete a doghe regolabili.



La base contenitore è disponibile con: 4 piedi o 2 piedi e 2 ruote o con 4 ruote.



BASE CONTENITORE



- . Doppie doghe nella parte dorsale con cursori per regolare la rigidità della doga.
- . Cinghia lunga per facilitare il sollevamento del materasso senza piegare la schiena.



- . I pistoni Flou sono muniti di una sofisticata tecnologia con doppia regolazione che consente di ottenere un bilanciamento ottimale sia per i materassi leggeri che per quelli più pesanti.
- . Il ferma materasso lato testa è un sistema che blocca il materasso stesso quando si solleva il piano, evitandone lo scivolamento.



BASE
FISSA H16 - H25



Base H16 con piano a doghe regolabili




Base H25 con piano a doghe regolabili

PIANO A DOGHE REGOLABILI
Costituito da una rete a doghe di faggio multistrato è dotato di un sistema che regola la rigidità della zona dorsale, consentendo a ognuno di personalizzare il proprio comfort. Adatto a tutti i tipi di materasso viene consegnato smontato per facilitarne il montaggio anche in spazi ristretti.

Completamente smontabile.
Completamente sfoderabile.
Base disponibile con piano a doghe regolabili.

La base H16 è disponibile con 4 piedi.



La base H25 è disponibile con: 4 piedi o 2 piedi e 2 ruote o con 4 ruote.





PIUMINI

Partendo da una ricerca approfondita delle materie prime più pregiate, come la piuma d’oca o la piuma d’oca ungherese, fino a quelle più innovative, come la fibra di particelle di bioceramica e argento, i piumini Flou sono pensati per termoregolare e mantenere costante la temperatura corporea, disperdendo l’umidità rilasciata durante il sonno e assicurando così una completa traspirabilità. Disponibili anche nella versione 4 stagioni, grazie all’abbinamento di due componenti di peso diverso, offrono la temperatura ideale per ogni periodo dell’anno.

PIUMINO D'OCA



PIUMINO PIUMA D'OCA

L'imbottitura in piumino è formata solo da piume sottocollo (che sono le più calde e le più soffici). Inoltre tutte le piume vengono scelte a mano, suddivise per peso e dimensione, e accuratamente sterilizzate.
Disponibile nella tipologia:
4 stagioni (160gr/mq + 100gr/mq).



PIUMINO ANALLERGICO



Imbottito con una particolare ovatta di poliestere, è altamente traspirante, anallergico.

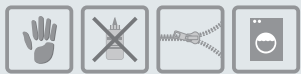
Disponibile nella tipologia 4 stagioni (300gr/mq + 100gr/mq).



GUANCIALI

I guanciali sorreggono il capo durante il riposo, ecco perché devono essere capaci di offrire sempre la corretta posizione fisiologica. Per favorire il giusto sostegno delle parti cervicali è necessario ridurre i punti di compressione, evitando così problemi di circolazione e garantendo un alto livello di traspirabilità in funzione della posizione che si assume nel sonno.

L'ampia gamma di Flou risponde a ogni esigenza, da quelle più tradizionali a quelle più innovative per forma e materiali, con un unico scopo: quello di offrire il miglior livello di benessere possibile per tutti.



GUANCIALE ONE4ALL


Fodera esterna: 100% cotone dotata di zip. Imbottitura con miscrosfere di fibra poliestere, anima interna lastra traspirante a memoria di forma. Lavabile in lavatrice in tutte le sue parti. Guanciaie pensato per rispondere a tutte le esigenze. Il guanciaie One4all, grazie alle sue particolari caratteristiche, favorendo un miglioramento della postura e il corretto allineamento della colonna vertebrale durante le fasi del sonno, riducendo la tensione muscolare e la pressione da contatto esercitata da capo, spalle e collo nelle varie posizioni assunte, aiuta a prevenire l’insorgenza di patologie del tratto cervicale e di affezioni dolorose. Contribuisce a ridurre i cambi posturali notturni e migliora la qualità del riposo.



GUANCIALE LUNA

Luna è un guanciaie molto soffice, accogliente e anallergico; una proposta trasversale studiata appositamente per rispondere a ogni esigenza e per adattarsi a tutte le posizioni del sonno. Fodera esterna: 100% cotone. Imbottitura è in fibra poliestere.

- . Anima interna: lastra traspirante a memoria di forma, piatta da una parte e con due altezze ergonomiche dall’altra. Questo materiale, attraverso il calore del corpo, prende la forma della testa sostenendola in modo corretto e, grazie alla struttura a celle aperte, permette un riciclo d'aria regolare e costante.
- . Tasca superiore e tasca inferiore, dotate di zip, con imbottitura in microsfere di fibra poliestere che si possono togliere a secondo del comfort desiderato.
- . Grazie alle diverse altezze, l'anima interna consente di trovare la posizione ergonomica adatta a tutte le strutture fisiche.



GUANCIALE LATTICE

Fodera: 100% cotone operato. Composto da schiuma di lattice, si distingue per la sua struttura a celle aperte e intercomunicanti che assicura flessibilità e traspirabilità. Le sue alte capacità elastiche lo rendono un guanciaie adatto a tutti.





GUANCIALE PIUMA D’OCA

Fodera: 100% cotone. Imbottito in 10% piumino d’oca, 90% piumetta.
Lavabile - Consigliato a chi desidera un supporto soffice e naturale.

GUANCIALE PIUMINO

Fodera: 100% cotone. Imbottito in piuma d’oca di origine certificata e rintracciabile (70% piumino d’oca, 30% piumetta). Lavabile - Consigliato a chi desidera un supporto soffice e naturale.



GUANCIALE MEMOFORM AIR

Fodera finitura operata: 80% cotone, 20% fibra anallergica.
Anima in materiale visco elastico Memoform e con una struttura a celle aperte BIOSGEL, un gel in grado di assorbire il calore.
Resistente - Leggero e traspirante - Clinicamente testato - Dermocompatibile
Consigliato a chi soffre particolarmente il caldo notturno, questo guanciaie, grazie alla sua struttura molecolare ad altissima densità, assorbe il calore molto più lentamente rispetto ai guanciali tradizionali, rimanendo fresco più a lungo.




GUANCIALI MY DREAM

Tre guanciali con imbottitura in una speciale fibra anallergica che a un'accoglienza simile al piumino coniuga un buon volume.
Consigliati a chi desidera un supporto soffice ma anche un buon sostegno.

Sono proposti in differenti pesi e altezze per incontrare tutte le esigenze di postura durante il sonno: basso con fascia perimetrale 3 cm e peso 600 g, medio con fascia perimetrale 5 cm e peso 1.000 g, alto con fascia perimetrale 7 cm e peso 1.300 g.
La variante è identificata dal colore del piping della fodera: grigio per il guanciaie basso, tortora per quello medio, bianco per il guanciaie alto.

Fodera esterna: 100% percalle di cotone. Imbottitura: fibra di poliestere.





**SALVA
MATERASSI**

**SALVA
GUANCIALI**

Sono elementi che assicurano il massimo dell'igiene, migliorando e salvaguardando le prestazioni di materassi e guanciali.

A materiali più tradizionali, come il traliccio sanforizzato di puro cotone, si affianca una linea all'avanguardia in tessuto Bayscent® Neutralizer, un'esclusiva Flou che insieme protegge i prodotti e inibisce il proliferare di cattivi odori, mantenendo sempre una profumazione neutra.



**SALVA MATERASSO
SALVA GUANCIALE
TRALICCIO**

Salva materasso e salva guanciaie traliccio, prodotto tradizionale in puro cotone 100% sanforizzato, lavabile in lavatrice.



**SALVA MATERASSO
SALVA GUANCIALE
BAYSCENT® NEUTRALIZER**

Salva materasso e salva guanciaie in tessuto jersey traspirante Bayscent® Neutralizer trattato Sanitized Actifresh. La tecnologia selettiva contro i cattivi odori dei tessuti. Elimina dai tessuti i cattivi odori in modo selettivo, mantenendo le caratteristiche originali delle fibre (aspetto, “mano”, e traspirabilità).





TOPPER


Realizzati in materiali naturali e antibatterici, sono altamente traspiranti e disperdono l'umidità in eccesso. Ideati per aumentare l'efficienza e il comfort del materasso, Flou li ha pensati totalmente anatomici in 3 diverse tipologie: fibra anallergica, piuma d'oca e Memoform.

TOPPER MEMOFORM

La fodera è in tessuto 100% naturale jacquard con un esclusivo motivo pied de poule. Imbottiture disponibili:

- . cotone - cotone
- . Total Body - cotone
- . lana - lana
- . Total Body - lana
- . cotone - lana

Anima interna in materiale viscoelastico Memoform, lastra con speciali bugnature per una naturale traspirazione. Spessore 7 cm



TOPPER PIUMA D'OCA

Fodera tela piuma 100% cotone. Imbottitura in piuma d'oca di origine certificata e rintracciabile con alto potere termoregolante. Spessore 6 cm Realizzato a casseti che permettono una perfetta circolazione dell'aria. Lavabile in lavatrice.



TOPPER ANALLERGICO

Fodera cotone 100% in ovatta di fibra anallergica con alto potere traspirante. Spessore 6 cm Realizzato a casseti che permettono una perfetta circolazione dell'aria. Ottime capacità antibatteriche.



INDICE

ESISTONO DIVERSI TIPI DI MATERIA	2
LE COSE FATTE CON IL CUORE SONO LE PIÙ PREZIOSE	6
L'INESTIMABILE VALORE DEL MADE IN ITALY	8
L'UNICITÀ È IL DONO PIÙ PREZIOSO	10
CI SONO MOLTI STILI MA UN SOLO MODO DI RIPOSARE	12
BASE A MOVIMENTO	14
. LA CAPACITÀ DI ADATTARSI ALLA TUA VOGLIA DI RIPOSO	16
. MOTION 4	18
. MOTORI INDIPENDENTI	22
. MATERASSI ADAPTIVE E MOLLE INSACCHETTATE	24
BASE CONTENITORE	26
. IL COMFORT TOTALE PRIMA DI TUTTO	28
. STORAGE: BENESSERE E PRATICITÀ	30
. BASE CONTENITORE	32
. MATERASSO A MOLLE INSACCHETTATE	34
BASE H25 E BASE H16	36
. L'EQUILIBRIO PERFETTO TRA ELEGANZA E SEMPLICITÀ	38
. BASE FISSA H25	40
. L'ESSENZIALITÀ È SINONIMO DI STILE	42
. BASE FISSA H16	46
. BASE FISSA	48
. MATERASSO COMFORT	50
MATERIALI	52
. COTONE	54
. PIUMA	56
. LANA	58
. TOTAL BODY	60
. LATTICE	62
. MEMOFORM	64
. VISCOELASTICO	66
. MOLLE	68
. TESSUTO 3D	70
. LEGNO	72
IL SONNO NON SARÀ PIÙ LO STESSO	74
SIMBOLI	76
GAMMA DI PRODOTTI	77

MATERASSI DAL COMFORT ACCOGLIENTE	78
ADAPTIVE	80
ADAPTIVE TOP SENSE	82
B.AIR	84
OLIMPO	86
MATERASSI DAL COMFORT SOSTENUTO	88
RE-M	90
COMFORT H26	92
COMFORT H22	94
MEMOFORM	96
MEMOFORM H26	98
MEMOFORM TOP SENSE	100
MOLLE INSACCHETTATE 3 ZONE	102
MOLLE INSACCHETTATE 3 ZONE H26	104
MOLLE INSACCHETTATE	106
MOLLE INSACCHETTATE TOP SENSE	108
BASI	110
MOTION 4	112
CONTENITORE	120
BASE H16 - H25	124
PIUMINI	126
PIUMINO D'OCA	128
PIUMINO ANALLERGICO	130
GUANCIALI	132
GUANCIALE ONE4ALL	134
GUANCIALE LATTICE	135
GUANCIALE LUNA	135
GUANCIALE MEMOFORM AIR	136
GUANCIALI MY DREAM	137
GUANCIALE PIUMA	136
SALVA MATERASSI - SALVA GUANCIALI	138
BAYSCENT® NEUTRALIZER	141
TRALICCIO	140
TOPPER	142
TOPPER MEMOFORM	144
TOPPER PIUMA D'OCA	145
TOPPER ANALLERGICO	145

