



NOTTURNO

DOPPELBET
design Vittorio Prato
1982

Funktionales Bett mit essentiellen und eleganten Linien. Gepolstertes Kopfteil und Gestell mit abziehbarem Stoff-, Leder- oder Ecopelle Bezug mit Klettverschluss. Steht mit Boxspring Unterfederung Comfort, Bettkasten, festem Gestell H 25 cm. oder H 16 cm. und mit elektrisch verstellbarem Federholzrahmen zur Verfügung.

flou

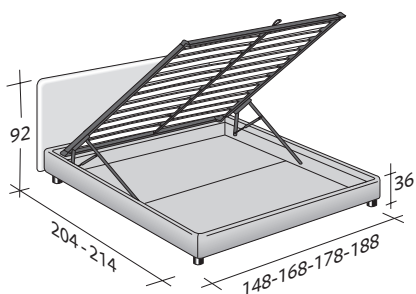
LA CULTURA DEL DORMIRE.



NOTTURNO DOPPELBETT
design Vittorio Prato 1982

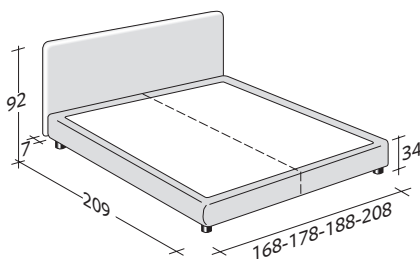
AUSSENMASSE
UNTERGESTELLE UND LIEGEFLÄCHEN

MASSE IN CM.

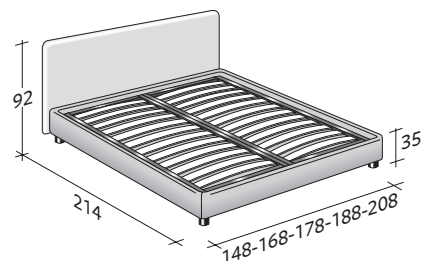


BETTKASTEN-GESTELL

FESTE FEDERLEISTEN MIT HÄRTEREGULIERUNG
ORTHOPÄDISCHE HOLZPLATTE
FESTE FEDERLEISTEN

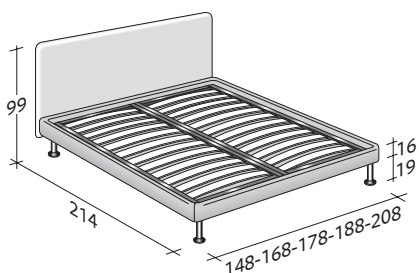


BOXSPRING UNTERDERUNG COMFORT



BASE H25

FESTE FEDERLEISTEN MIT HÄRTEREGULIERUNG
ORTHOPÄDISCHE HOLZPLATTE
ELEKTRISCH VERSTELLBARE FEDERHOLZRAHMEN



BASE H16

FESTE FEDERLEISTEN MIT HÄRTEREGULIERUNG
ORTHOPÄDISCHE HOLZPLATTE
ELEKTRISCH VERSTELLBARE FEDERHOLZRAHMEN