



SOFTBENCH SOFÁS

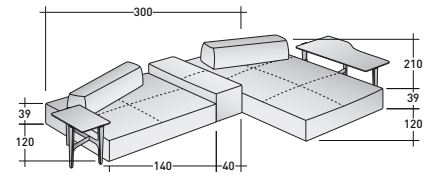
design Massimo Castagna
2018

Sofá componible que introduce un concepto de uso dinámico y multifuncional, ideal para acoger nuevos estilos de vida. Se compone de 6 elementos base (2 asientos, 1 brazo, 3 respaldos) que, combinados libremente, ofrecen múltiples posiciones de asiento e infinitas personalizaciones. Los respaldos móviles, no anclados pero que llevan un peso en la parte inferior para asegurar un apoyo firme, se pueden disponer como se prefiera y permiten acoger, con la máxima comodidad, personas de estaturas diferentes. La profundidad de los elementos permite contar con asientos hacia las dos caras, además del uso como chaise-longue o cómoda cama. Su valor estético se fortalece combinando revestimientos de colores y dibujos diferentes para las bases, los brazos y los cojines.



COMPOSICIÓN E (mesitas no incluidas)

- BASE (L210 x P120 x H39) - 1 pza.
- BASE (L140 x P120 x H39) - 1 pza.
- RESPALDO MÓVIL (L100 x P25 x H27) - 2 pzas.
- BRAZO (L120 x P40 x H45) - 1 pza.

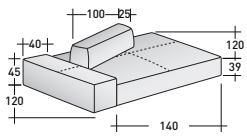


SOFTBENCH SOFÁS COMPOSICIONES

TAMAÑO TOTAL

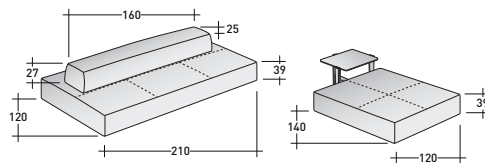
MEDIDAS EN CM.

COMPOSICIÓN A



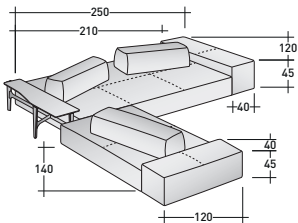
- BASE (L140 x P120 x H39) - 1 pza.
- RESPALDO MÓVIL (L100 x P25 x H27) - 1 pza.
- BRAZO (L120 x P40 x H45) - 1 pza.

COMPOSICIÓN B (mesitas no incluidas)



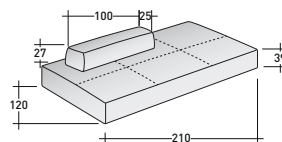
- BASE (L210 x P120 x H39) - 1 pza.
- BASE (L140 x P120 x H39) - 1 pza.
- RESPALDO MÓVIL (L160 x P25 x H27) - 1 pza.

COMPOSICIÓN C (mesitas no incluidas)



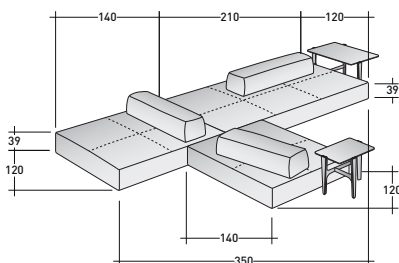
- BASE (L210 x P120 x H39) - 1 pza.
- BASE (L140 x P120 x H39) - 1 pza.
- RESPALDO MÓVIL (L100 x P25 x H27) - 1 pza.
- RESPALDO MÓVIL (L80 x P25 x H27) - 2 pzas.
- BRAZO (L120 x P40 x H45) - 2 pzas.

COMPOSICIÓN D



- BASE (L210 x P120 x H39) - 1 pza.
- BASE (L140 x P120 x H39) - 1 pza.
- RESPALDO MÓVIL (L100 x P25 x H27) - 2 pzas.
- BRAZO (L120 x P40 x H45) - 1 pza.

COMPOSICIÓN H (mesitas no incluidas)

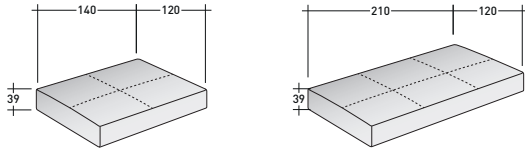


- BASE (L210 x P120 x H39) - 1 pza.
- BASE (L140 x P120 x H39) - 2 pzas.
- RESPALDO MÓVIL (L100 x P25 x H27) - 3 pzas.

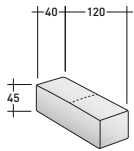
ELEMENTOS SOFTBENCH SOFÁS

TAMAÑO TOTAL
MEDIDAS EN CM.

SOFTBENCH BASES



SOFTBENCH BRAZO



SOFTBENCH RESPALDOS MÓVILES

